# Simpo

しんぽ

2017年度

No.1

大阪信用保証協会／一般財団法人 信用保証サービスセンター

# Contents

Simpo しんぽ 2017年度 No.1


Message Board
- 平成29年度経営計画を策定しました …… 02
- 中小企業会計要領割引の継続について …… 02
- 登録免許税の軽減措置の延長について …… 02
- 中小企業支援ネットワーク会議を開催しました …… 03
- 財務診断サービスのご案内 …… 03
- OSAKA創業フェア2017を開催しました …… 04
- 創業グリップDay!を開催しました …… 04
- 平成29年度大阪府融資制度保証のご紹介 …… 05
- 経営安定関連保証（セーフティネット保証）5号の取扱いについて …… 05

Market Data
- 信用保証利用企業動向調査 …… 06

Interview ～大阪の“進歩”する企業をご紹介！～
- 株式会社カワノラボ 代表取締役 河野 誠 氏 …… 07

Data
- 各種統計資料 …… 09


# Pick Up!!

## 創業休日相談窓口 （Webサイトからの完全予約制）

平日の相談時間が取れない方のために創業休日相談窓口を開設し、創業に関する資金計画・事業計画全般に関するご相談をお受けしています。完全予約制ですので、お忙しい方でも効率的に創業についてのご相談をしていただけます。ご予約はWebサイトにて承ります。

**相 談 場 所**：大阪信用保証協会 サポートオフィス
（大阪産業創造館 10階）

**お問い合わせ**：創業・保証相談課　TEL 06-6260-1730

※本相談窓口は完全予約制です。ご予約のない方はご利用いただけません。

**平成29年度の窓口開催日**

| | | |
|---|---|---|
| 平成29年 | 4月 8日<br>5月 13日<br>6月 3日<br>7月 1日<br>8月 5日<br>9月 2日<br>10月 7日<br>11月 4日<br>12月 2日 | 左記日程から、以下のいずれかの時間帯をお選びいただけます。<br><br>① 9：30～10：30<br>②11：00～12：00<br>③13：30～14：30<br>④15：00～16：00 |
| 平成30年 | 2月 3日<br>3月 3日 | |

※1月の開催はありません。

最新情報は当協会Webサイトにてご確認ください。
大阪信用保証協会　検索　http://www.cgc-osaka.jp/

信用保証協会に類似した偽サイト等にご注意ください。

## 平成29年度経営計画を策定しました

大阪信用保証協会は、経営基盤の強化に努め、信用保証業務の充実を図ってまいります。とりわけ、中小企業・小規模事業者の資金ニーズを的確に捉えた保証の推進、ライフステージに応じた創業支援、経営改善支援、抜本的再生支援の推進、さらには経営力強化や生産性向上を図るための態勢強化等により、信用保証制度の利用価値を高め、地域創生に貢献することが求められています。

これらの点を踏まえ、平成29年度は役職員一丸となって、以下に掲げる事項に積極的に取り組んでまいります。

1. 適正保証の推進、安定的かつきめ細やかな資金供給・資金繰り改善
2. 創業支援の拡充
3. 経営改善支援、再生支援の強化・充実
4. 求償権管理の強化・効率化
5. 経営基盤等の強化
6. 顧客サービスの向上、広報の強化・充実
7. コンピュータシステム完全統合の実施および機能強化に向けた取組み

【業務数値】

| 主要業務計画 | 計　画　額 | 対前年度計画比 |
|---|---|---|
| 保　証　承　諾 | 8,300億円 | 105.1% |
| 保証債務残高 | 2兆2,000億円 | 95.2% |
| 代　位　弁　済 | 410億円 | 78.8% |
| 回　　収 | 152億円 | 101.3% |

## 中小企業会計要領割引の継続について

会計処理に関する割引のうち、平成25年4月から実施しておりました「中小企業の会計に関する基本要領に基づく割引」(以下、「会計要領割引」という。)は、平成29年3月31日をもって全国統一の取扱いとしては終了いたしました。

ただし、当協会においては、大阪府内の中小企業・小規模事業者の利便性を考慮し、会計要領割引を当面の間継続しております。提出書類や割引対象保証等の変更はございません。当協会での取扱いを終了する際は改めてご案内いたします。

なお、会計参与設置会社に対する割引については、全国統一の取扱いとして継続しております。

## 登録免許税の軽減措置の延長について

登録免許税の軽減措置が平成31年3月末まで延長され、信用保証協会が担保設定を行う場合の(根)抵当権設定時の登録免許税の税率が、引き続き設定金額の1000分の1.5(通常は1000分の4)に据え置かれました。

## 中小企業支援ネットワーク会議を開催しました

平成29年1月17日（火）、当協会会議室において中小企業支援ネットワーク会議を開催しました。

本会議は、中小企業者の経営改善や再生を促進していくことを目的としており、主要金融機関、中小企業支援機関および専門家団体等より84名（当協会出席者を含む。）の方にご出席いただきました。

今回の会議では、「近畿経済産業局」、「中小企業基盤整備機構」、「大阪中小企業診断士会」、「大阪シティ信用金庫」の計４機関にご講演いただき、主に事業承継や再生ファンドの動向、経営サポート事業、企業再生支援への取組みに関して理解を深めました。

今後も、中小企業者のサポートのため、定期的に会議を開催し、ご講演いただいた内容等については、中小企業支援のために活用してまいります。

## 財務診断サービスのご案内

ご好評をいただいております、中小企業診断士（当協会職員）による経営相談を引き続き実施しています。財務診断を主体とした経営課題について、ご相談（事前予約制・無料）をお受けいたしますので、お気軽にお申込みください。

| | |
|---|---|
| お申込みいただける方 | 大阪府内で事業（保証対象業種）を営む中小企業者の方 |
| 相談担当 | 中小企業診断士有資格者の当協会職員 |
| 所要時間 | 約1時間<br>※予約状況によりご相談時間は調整させていただく場合がございます。 |
| 場所 | 当協会の本支店・サポートオフィス、取引金融機関支店、お客様の営業所等 |
| 特記事項 | ご相談内容によっては、お受けできない場合がございますので、<br>あらかじめご了承ください。<br>（お受けできない相談内容例：中小企業の経営に関係のないもの、債務整理に関するもの） |
| お問い合わせ先 | 大阪信用保証協会 経営支援部 経営支援課<br>TEL 06-6260-1720 |

## OSAKA創業フェア2017を開催しました

平成29年2月10日（金）、大阪産業創造館にて、『OSAKA創業フェア2017』を、大阪信用保証協会と公益財団法人大阪市都市型産業振興センター（産創館）の共同で開催しました。本フェアは創業を考えている方と創業後間もない方を対象としており、昨年度に続き2回目の開催となります。

当日は約600名のお客さまにお越しいただき、先輩起業家による体験トークや基調講演をはじめ、専門家による個別相談、各金融機関・支援機関等による支援のご案内など、さまざまなコンテンツを活用していただきました。参加されたお客様からは「開業資金の借入先の選択肢が広がった。」「有意義な情報収集ができた。」等のお声をいただくなど、盛況のうちに終了いたしました。

ご出展者・ご来場者、後援機関、関係機関の皆さまのご支援・ご協力に心より感謝申し上げます。

## 創業グリップDay!を開催しました

平成29年1月18日（水）に『第3回創業グリップDay！～創業がっちりさぽーと～』（@東大阪商工会議所別館）、同年2月22日（水）に『第4回創業グリップDay！～未来の社長を目指す5ステップ～』（@立命館いばらきフューチャープラザ）を開催しました。

「創業グリップDay！」とは、創業を目指す方と創業して間もない方のために、各回のテーマごとにご参加いただきやすい時間帯・会場にて開催する、相談会を中心としたイベントです。相談会のほかにも、各回のテーマに沿った内容の特別講演やミニセミナー、参加者交流会などもご用意し、両日ともに多くのお客さまに足をお運びいただきました。

# 平成29年度大阪府融資制度保証

平成29年度の大阪府融資制度保証をご紹介します。

| 融資制度名 | | 保証対象(※1) | 融資限度額(※1) | 保証期間 | 貸付利率(年) | 保証料率(年)(※1) |
|---|---|---|---|---|---|---|
| 開業サポート資金 | 開業資金A・B | 創業に関する具体的な計画を有し、新たに事業を営むために必要な準備を現に行っている方、又は業歴の浅い方 | A:1,000万円<br>B:1,500万円 | 7年以内 | 1.40%(※3) | 1.00% |
| 開業サポート資金 | 地域支援ネットワーク型A・B | 創業に関する具体的な計画を有し、新たに事業を営むために必要な準備を現に行っている方、又は業歴の浅い方 | A:1,000万円(※2)<br>B:1,500万円 | 7年以内 | 1.20%(※3) | A:0.50%<br>B:0.60% |
| 小規模企業サポート資金 | 小規模資金 | 府内において、原則として同一場所で6か月以上引き続き同一事業を営んでおり、確定申告・決算に伴う納税状況を証することができる小規模企業者の方 | 1,250万円 | 7年以内 | 1.60% | 有担保:0.40%～2.10%<br>無担保:0.50%～2.20% |
| 小規模企業サポート資金 | 地域支援ネットワーク型 | 主たる事業所が地域支援ネットワーク型の取扱地域で、取扱金融機関本支店での利用を希望し、融資後3年間金融機関および商工会・商工会議所等によるフォローアップを受けることができる方 | 1,250万円 | 7年以内 | 1.40% | 無担保:0.50%～2.20% |
| 小規模企業サポート資金 | 市町村連携型 | 当該市町村内に事業所を有する事業者の方 | 各市町村ごとに異なります。<br>詳細は各市町村担当課までお問い合わせください。 | | | 有担保:0.40%～2.10%<br>無担保:0.50%～2.20% |
| チャレンジ応援資金 | 金融機関提案型 | 各取扱金融機関の定める要件に該当する方 | 金融機関所定(一般保証の範囲内) | | 金融機関所定 | 有担保:0.35%～1.80%<br>無担保:0.45%～1.90% |
| チャレンジ応援資金 | 法認定型 | 経営環境変化等に対応するため、下記のいずれかの計画承認を受けた方<br>①経営革新計画<br>②企業立地計画または事業高度化計画<br>③特定研究開発等計画 | 2億円<br>(うち無担保8,000万円) | 運転7年以内<br>設備20年以内<br>(無担保7年以内) | | 0.80% |
| チャレンジ応援資金 | 経営力強化資金 | 金融機関及び認定経営革新等支援機関の支援を受けつつ、自ら事業計画の策定並びに計画の実行及び進捗の報告を行う方 | 2億円<br>(うち無担保8,000万円) | 運転5年以内<br>設備7年以内<br>(借換資金を含む場合は10年以内) | | 責任共有対象<br>有担保:0.35%～1.65%<br>無担保:0.45%～1.75%<br>責任共有対象外<br>有担保:0.40%～1.90%<br>無担保:0.50%～2.00% |
| チャレンジ応援資金 | 設備投資応援融資 一般型 | 経営基盤の強化等に必要な設備を購入し、かつ金融機関等による融資後のサポートを受ける方 | 2億円<br>(うち無担保8,000万円) | 有担保<br>20年以内<br>無担保<br>10年以内 | 1.20%以下の金融機関所定<br>(固定金利) | 有担保:0.35%～1.80%<br>無担保:0.45%～1.90% |
| チャレンジ応援資金 | 設備投資応援融資 経営力向上型 | 一般型の条件に該当する方で、中小企業等経営強化法に規定する認定経営力向上計画にかかる事業を営む方 | 2億円<br>(うち無担保8,000万円) | | | 0.70% |
| 経営安定サポート資金 | 経営安定資金<br>(1号～6号認定) | 中小企業信用保険法第2条第5項第1号～6号の認定を受け、かつ金融機関等による融資後のサポートを受ける方 | 2億円<br>(うち無担保8,000万円)<br>1号は債権額の2倍<br>5号は無担保原則8,000万円 | 7年以内 | 金融機関所定 | 0.90% |

(※1) 保証対象、融資限度額、保証料率等については、別途定めがあります。詳細はWebサイトにてご確認ください。
(※2) 産業競争力強化法第2条第23項第1号に規定する認定特定創業支援事業による支援を受けた旨の市町村長発行の証明書を有する方が、地域支援ネットワーク型取扱金融機関を通じて融資申込みを行う場合は、1,500万円。
(※3) 女性・若者・シニア・UIJターンに該当される方は、貸付利率が0.20%引き下げされます。

# 経営安定関連保証(セーフティネット保証)5号の取扱いについて

セーフティネット保証5号については、平成29年度第Ⅰ四半期の対象業種として247業種が指定されました。
(指定期間 平成29年4月1日～平成29年6月30日)

対象業種、認定要件等の詳細、および、その他のセーフティネット保証制度の詳細は、中小企業庁Webサイト(http://www.chusho.meti.go.jp/)にてご確認ください。

| | |
|---|---|
| 対象者 | 業況の悪化している業種に属する事業を行う中小企業者であって、経営の安定に支障が生じていることについて、市区町村長の認定を受けた中小企業者。 |
| 企業認定基準 | 指定業種に属する中小企業者であって、以下のいずれかの基準を満たすこと。<br>(イ) 最近3か月間の売上高等が前年同期比で5%以上減少している中小企業者。<br>(ロ) 製品等原価のうち20%を占める原油等の仕入価格が20%以上上昇しているにもかかわらず、製品等価格に転嫁できていない中小企業者。 |

# Market Data　信用保証利用企業動向調査

当調査は、中小企業の景気動向等を把握するために、株式会社日本政策金融公庫と共同で信用保証制度を利用されている企業の皆様のご協力を得て、実施している調査です。

●対象企業数 2,293件　●回答企業数 463件（回答率 20.2%）　●実施 平成28年12月

**DIとは**　DI（Diffusion Index）：「増加」または「好転」・「容易」と回答した企業割合から「減少」または「悪化」・「困難」と回答した企業割合を差し引いた数値のことです。

## 概　況

総合DIの推移

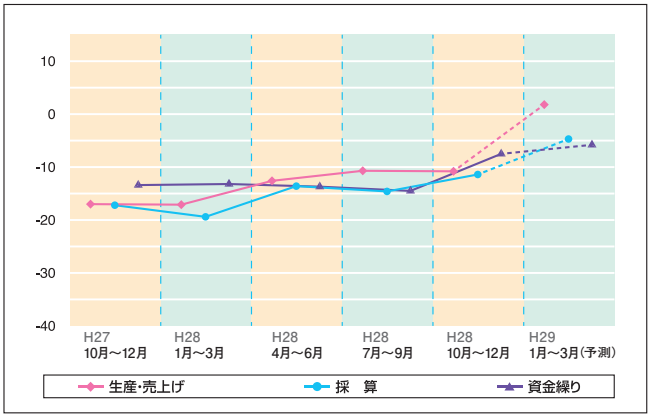


今回の調査（平成28年10月～12月期）では、採算DIおよび資金繰りDIは回復したものの、生産・売上げDIはほぼ横ばいに推移しました。来期は、すべてのDIで回復が予測されていますが、とくに生産・売上げDIは大幅な持ち直しが見込まれます。

## 生産・売上げ

ほぼ横ばいに推移。
一方で、製造業はマイナス幅が拡大し、サービス業はプラスからマイナスに転じました。

生産・売上げDIの推移

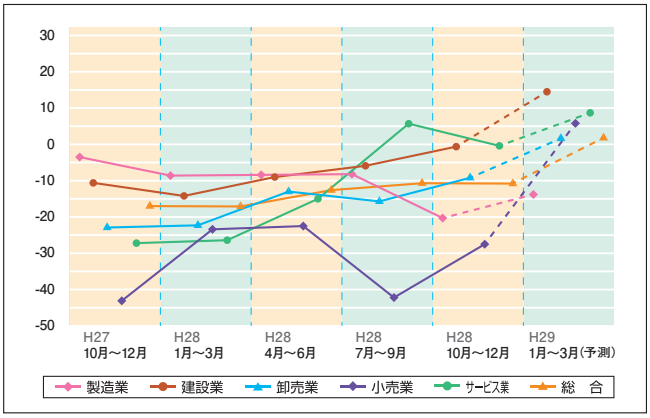


DIの実績・予測値

| | 前期末予測 | 今期実績 | 来期予測 |
|---|---|---|---|
| 製　造　業 | 0.9 | -20.3 | -13.8 |
| 建　設　業 | 7.8 | -0.3 | 14.5 |
| 卸　売　業 | -8.4 | -9.2 | 2.0 |
| 小　売　業 | -20.4 | -27.5 | 5.8 |
| サービス業 | 22.2 | -0.4 | 8.7 |
| 総　合 | 1.2 | -10.8 | 1.8 |

## 採　算

マイナス幅が縮小。
一方で、製造業はマイナス幅が拡大し、サービス業はマイナスからプラスに転じました。

採算DIの推移

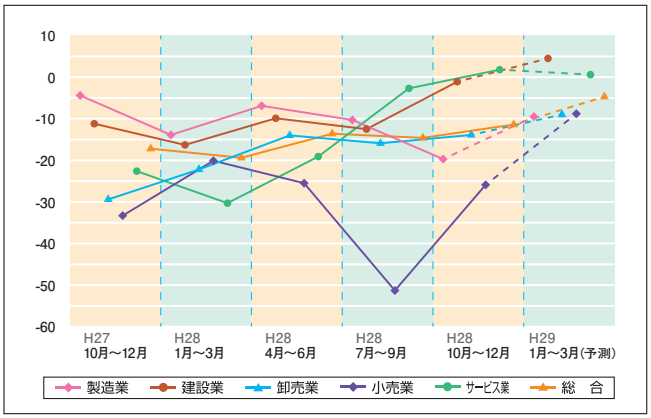


DIの実績・予測値

| | 前期末予測 | 今期実績 | 来期予測 |
|---|---|---|---|
| 製　造　業 | -3.4 | -19.7 | -9.5 |
| 建　設　業 | -0.9 | -1.1 | 4.5 |
| 卸　売　業 | -13.3 | -13.9 | -9.0 |
| 小　売　業 | -30.4 | -25.9 | -8.8 |
| サービス業 | 4.1 | 1.8 | 0.6 |
| 総　合 | -6.7 | -11.4 | -4.7 |

## 資金繰り

マイナス幅が大幅に縮小。
小売業を筆頭に、すべての業種においてマイナス幅が縮小しました。

資金繰りDIの推移

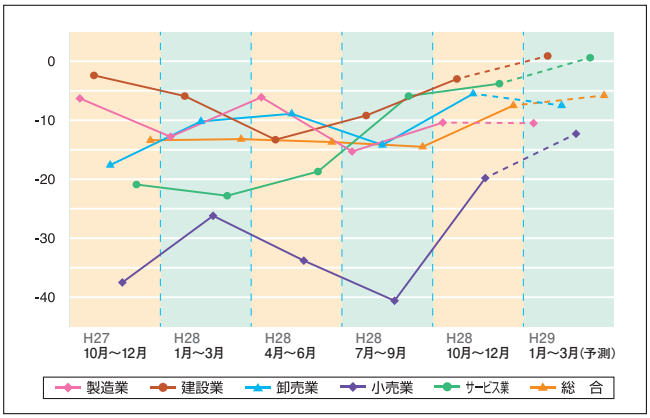


DIの実績・予測値

| | 前期末予測 | 今期実績 | 来期予測 |
|---|---|---|---|
| 製　造　業 | -11.0 | -10.4 | -10.5 |
| 建　設　業 | -10.7 | -3.0 | 0.9 |
| 卸　売　業 | -14.4 | -5.5 | -7.5 |
| 小　売　業 | -26.9 | -19.8 | -12.3 |
| サービス業 | -2.2 | -3.8 | 0.6 |
| 総　合 | -12.2 | -7.5 | -5.8 |

# 大阪の進歩する企業をご紹介!

株式会社カワノラボ
代表取締役 河野 誠氏

**株式会社カワノラボとは**

世界初の「粒子分析法」をコア技術とする、2015年設立の大阪大学発ベンチャー企業。メーカーや研究機関からの受託測定を主な事業に、新たな分析機器の開発に取り組み、海外展開も視野に、事業の拡大を目指されています。

**河野氏と株式会社カワノラボの歴史**

1980年大阪府堺市生まれ。近畿大学化学科、近畿大学総合理工学研究科化学専攻を経て、大阪大学大学院理学専攻・渡會研究室にて、2011年、博士号取得(理学)。2011年、科学技術振興機構A-STEP若手創業家タイプに「世界初の微粒子磁化率計の研究開発と製品化」が採択され、3年間の研究助成金を得る。2014年、京都市ベンチャー目利き委員会Aランク認定。大阪大学特任研究員を退職。2015年、株式会社カワノラボ創業。2016年、池田市事始め奨励大賞・奨励賞受賞。

## 創業の決断に至るまでについて教えてください。

研究者として、最初は粒子を作る側でした。研究を進めるには、粒子そのものを分析する必要があります。しかし、当時はその分析方法が確立されていなかったんです。分子レベルまでばらばらにしたものの測定技術はあったのですが、それがもう少し大きな塊__粒子になったときの分析方法を、研究者の誰もが欲していました。博士課程へ進む頃、大阪大学の研究室へ移り、新しい粒子分析法の開発を目指しました。

同じ分野に同世代の優秀な研究者がいたため、自分は大学内研究者でない生き方も探さなくては、と思い始めた折、研究発表のような気持ちで展示会に出展したんです。すると、複数の大手メーカーから分析の依頼があり、結果をお渡しすると大変喜んでいただけました。これは産業界から必要とされる技術で、これを活かせば、自分で稼いで好きな研究ができるのでは?と、博士号取得後の道を考え始めました。

## とんとん拍子に、事業化まで進んだのでしょうか?

ある程度のお金がないと研究が継続できませんので、まず、助成金等を探しました。今でこそ、大阪大学の産学連携本部では助成制度等を紹介して貰えますが、当時はなく、自分で見つけたのが、JST(科学技術振興機構)の行っているA-STEP(研究成果最適展開支援プログラム)です。この申請が通り、3年間分のまとまった研究助成金を獲得しました。この助成金は自分の給与も認められるので、生活のための仕事に煩わされずに、事業化に集中できる環境が手に入りました。

## 創業にあたって迷いはありませんでしたか?

私は、両親や親戚が、美容師やレストランの経営者として自分の技術で食べていく姿を見て育ちましたので、具体的に独立を考えたとき、抵抗はありませんでしたね。

ただ、妻との結婚を考えていた時期でもあり、サラリーマンという安定した道も一度は考えました。けれども、彼女は「やりたいことができるチャンスなのにもったいない!この国で食べていけなくなることはないから、若いうちに失敗しても大丈夫!」と。最後はやはり、彼女が賛成してくれたことが大きかったかもしれません。

取材:平成29年3月13日　大阪大学吹田キャンパス産学連携本部内　(株)カワノラボ 研究本部にて

## 粒子の分析方法がなかったということに驚きです。

意外と、職人の勘や長年培われてきた手順で、メーカーレベルではどうにかなってしまうんですね。けれども、これから先、その職人がリタイアするとか、海外市場で材料が規制されて使えなくなるとか、そんなことを考えてみるべきだと思います。スポーツだと、日本選手が強くなると海外勢がルール変更で対抗してきますが、同じことが、ものづくりの世界でも規制という形で起こり得ますよ。

そういった場合にも、弊社の技術で色々なことが数値化されていれば、誰もが再現できる手順や、代替材料を見つけられるでしょう。あるいは、手順や材料を省略しても同じ品質が保てる、と分かればコストダウンにも繋がります。分析はコストだと思われがちですが、自社の技術を数値管理し正当に評価すれば、より高い付加価値を創造できる、ということを弊社は提案しています。

## 経営者として意識していることはありますか？

楽しくないことは、やりたくないですね。特許を全部売ってくれ、と言われたこともありますが、雇われ社長としてお金を貰うだけの立場には、全く魅力を感じない。自分たちが能動的に活動したいし、うちの技術を使ったお客さんの会社が発展していくところが見たいんです。

他にも、叶えたいことがたくさんあります。社会の課題を解決したい。うちの技術を使ってもらいたい、広めたい。協力してくれている人や会社の仲間を幸せにしたい。もっと研究して新しい世界が見たい。こういった思いが、日々の原動力になっていますね。

専務取締役の福井氏（写真右）とは創業期からの仲間

## 事業を通じて、社会とどのように関わっていますか？

日本のものづくりが強いのは、工作機械が優れているからです。一方、弊社の扱う「分析装置」は、海外勢が圧倒的に強い。税金を原資にした研究費で、海外製の分析装置を買うことに対して感じていた虚しさも、創業したいという気持ちの根本にあったと思います。分析装置は適応範囲が広く、食品から車から、あらゆるものに同じ原理で活用できますから、社会の基盤技術とも言えます。けれども、現状、日本社会の基盤は海外製品に握られているわけです。弊社の分析装置が世界でシェアを獲得することは、弊社の利益以上に大きな意味があるとお分かりいただけるでしょう。こういった形で、研究成果を少しでも社会にお返ししたいですね。

## 借入や支援機関についてどうお考えですか？

創業から約半年後の最初の融資までは、資金繰りが大変でした。大学発の企業に固有の経営課題だと思いますが、特許は大学のものなので、自分が発明したものでも使用料が必要です。創業時に、豊富な自己資金やベンチャーキャピタルからの大規模な資金調達がなければ、経営を圧迫されて成長が遅くなってしまいます。この時期は、元々協力関係にあった企業や個人に仕事を回して貰ったり、支払いの融通を利かせて貰ったりと助けられ、なんとか乗り切れたんです。

金融機関等にとっては、技術系のベンチャー企業の専門内容を評価するのは難しいことだと思います。弊社はご理解を得られましたが、ベンチャー企業の立場に甘えず、技術以外の経営計数等も、自分で説明できることが大切ですね。

それから、大阪は、ベンチャー企業とベンチャーキャピタルや大手企業が出会える場所が、東京に比べてまだまだ少ないと感じます。インキュベーション施設も新大阪のような、もっと便利なところに増やして欲しい。そういう場をきっかけに、我々のような企業がどのような支援を求めているかが、社会に伝わるのではないでしょうか。

## 創業を考えている方へのメッセージをお願いします。

法務局に行きさえすれば、創業はできてしまいますが、維持することは本当に大変です。不安事が夢に出てきて、心が休まらないこともあります。それと比べても、本当にやりたい「商売のタネ」なのか、よく考えてみてください。それ以上の価値を見出せると信じられるものならば、ぜひ挑戦していただきたいです。

Data
# 事業概況

平成28年度第Ⅳ四半期の保証承諾実績は、2,236億円(1月497億円、2月664億円、3月1,076億円) となり、前年同期を82億円(対前年比103.8%) 上回りました。一方、平成29年3月末の保証債務残高は、2兆3,491億円となり、前年同期を1,546億円(対前年比93.8%) 下回りました。また、代位弁済については、第Ⅳ四半期合計が118億円となり、前年同期より21億円減少しました。

(単位：件、百万円)

| | | 保証承諾 | | 保証債務残高 | | 代位弁済 | |
|---|---|---|---|---|---|---|---|
| | | 件数 | 金額 | 件数 | 金額 | 件数 | 金額 |
| 27年度 | 第Ⅰ四半期 (4月～6月) | 7,013 | 158,874 | 197,152 | 2,617,213 | 1,048 | 11,612 |
| | 第Ⅱ四半期 (7月～9月) | 9,015 | 224,170 | 194,430 | 2,578,056 | 1,291 | 16,838 |
| | 第Ⅲ四半期 (10月～12月) | 7,742 | 182,418 | 191,140 | 2,543,354 | 1,170 | 14,036 |
| | 第Ⅳ四半期 (1月～3月) | 8,639 | 215,457 | 186,125 | 2,503,737 | 1,139 | 13,881 |
| | **年度** | **32,409** | **780,919** | **186,125** | **2,503,737** | **4,648** | **56,367** |
| 28年度 | 第Ⅰ四半期 (4月～6月) | 7,411 | 168,155 | 182,265 | 2,449,339 | 854 | 10,029 |
| | 第Ⅱ四半期 (7月～9月) | 9,316 | 225,767 | 179,072 | 2,414,466 | 1,129 | 13,005 |
| | 第Ⅲ四半期 (10月～12月) | 8,244 | 198,680 | 175,980 | 2,385,173 | 966 | 11,294 |
| | 第Ⅳ四半期 (1月～3月) | 8,756 | 223,640 | 172,928 | 2,349,131 | 1,012 | 11,822 |
| | **年度** | **33,727** | **816,243** | **172,928** | **2,349,131** | **3,961** | **46,151** |

保証承諾

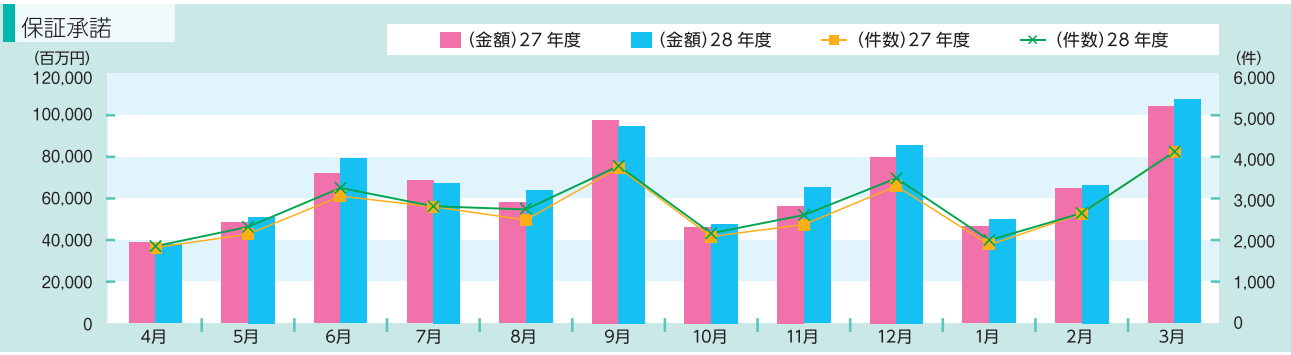


保証債務残高

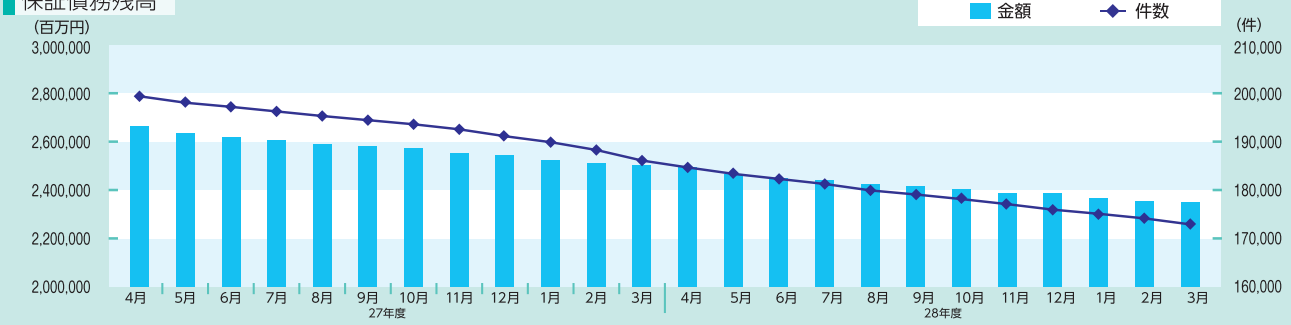


代位弁済

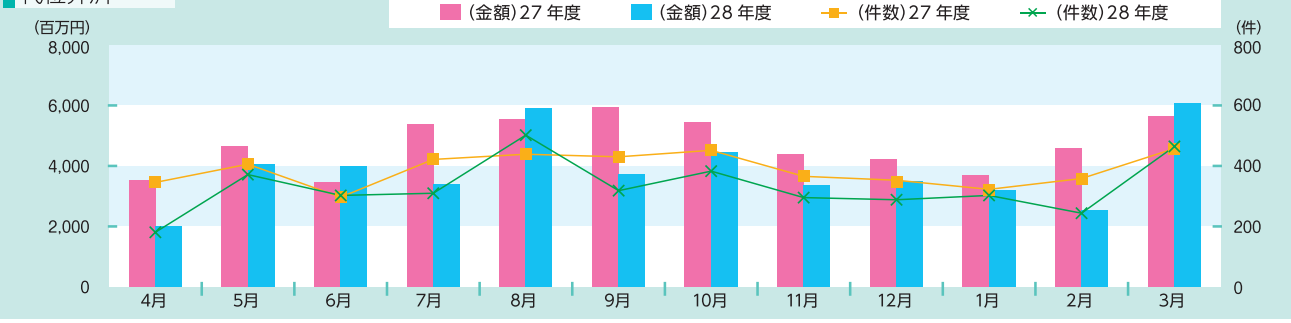

Data

# 金融機関別 保証状況

平成29年3月末現在

（単位：百万円、%）

| 金融機関名 | 保証承諾 | 対前年比 | 代位弁済 | 対前年比 | 保証債務残高 | 対前年比 | 平均保証債務残高代位弁済率（H28.4～H29.3） | 期中管理残高比率 |
|---|---|---|---|---|---|---|---|---|
| みずほ銀行 | 18,667 | 97.1 | 770 | 42.1 | 64,435 | 89.9 | 1.14 | 0.90 |
| 三菱東京UFJ銀行 | 40,953 | 87.8 | 2,696 | 109.7 | 166,019 | 86.7 | 1.51 | 0.53 |
| 三井住友銀行 | 87,370 | 97.7 | 6,050 | 76.2 | 290,236 | 90.7 | 1.99 | 0.40 |
| りそな銀行 | 130,118 | 116.4 | 5,646 | 116.6 | 339,937 | 96.8 | 1.65 | 0.64 |
| 都市銀行計 | 277,108 | 103.7 | 15,161 | 88.8 | 860,628 | 92.1 | 1.70 | 0.56 |
| 北陸銀行 | 1,462 | 61.3 | 301 | 406.9 | 8,425 | 70.6 | 3.00 | — |
| 北國銀行 | 0 | — | 0 | — | 298 | 69.7 | — | — |
| 滋賀銀行 | 306 | 38.8 | 40 | 244.5 | 1,480 | 86.6 | 2.48 | 0.33 |
| 京都銀行 | 10,259 | 110.5 | 332 | 81.3 | 31,189 | 93.4 | 1.04 | 0.40 |
| 近畿大阪銀行 | 87,948 | 104.8 | 4,610 | 73.4 | 225,309 | 94.0 | 2.02 | 0.66 |
| 池田泉州銀行 | 99,497 | 109.7 | 2,713 | 91.7 | 220,773 | 103.1 | 1.25 | 0.28 |
| 南都銀行 | 10,779 | 128.0 | 178 | 92.9 | 30,751 | 96.7 | 0.57 | 0.12 |
| 紀陽銀行 | 28,060 | 86.2 | 1,273 | 78.3 | 87,165 | 94.2 | 1.40 | 0.81 |
| 但馬銀行 | 305 | 111.1 | 9 | 16.1 | 922 | 94.6 | 0.94 | — |
| 阿波銀行 | 3,236 | 88.6 | 213 | 90.0 | 16,074 | 81.5 | 1.20 | 0.36 |
| 百十四銀行 | 1,479 | 200.8 | 0 | — | 3,166 | 110.3 | — | 1.02 |
| 伊予銀行 | 60 | 65.2 | 70 | 536.9 | 372 | 55.7 | 14.93 | — |
| 四国銀行 | 608 | 61.4 | 46 | 236.8 | 1,574 | 76.5 | 2.53 | — |
| 地方銀行計 | 244,146 | 104.4 | 9,884 | 82.3 | 627,837 | 96.3 | 1.55 | 0.49 |
| 信託銀行計 | 0 | — | 0 | — | 39 | 81.5 | — | — |
| 商工組合中央金庫 | 9,836 | 102.2 | 129 | 4684.1 | 17,298 | 99.2 | 0.75 | 0.14 |
| 政府系金融機関計 | 9,836 | 102.2 | 129 | 4684.1 | 17,298 | 99.2 | 0.75 | 0.14 |
| 富山第一銀行 | 19 | 27.5 | 0 | — | 131 | 66.6 | — | — |
| 福邦銀行 | 86 | 53.8 | 0 | — | 239 | 74.9 | — | — |
| 名古屋銀行 | 277 | 226.4 | 0 | — | 556 | 116.7 | — | 2.82 |
| 中京銀行 | 0 | — | 0 | — | 102 | 41.5 | — | — |
| 第三銀行 | 639 | 73.0 | 46 | 20.5 | 3,363 | 81.0 | 1.21 | 4.62 |
| 関西アーバン銀行 | 21,608 | 97.5 | 2,743 | 77.0 | 84,828 | 87.1 | 3.03 | 1.25 |
| 大正銀行 | 2,411 | 54.0 | 152 | 33.4 | 11,625 | 82.6 | 1.20 | 0.74 |
| みなと銀行 | 1,651 | 76.7 | 37 | 8.6 | 8,241 | 90.2 | 0.43 | 0.66 |
| トマト銀行 | 199 | 67.6 | 0 | — | 472 | 107.4 | — | — |
| 徳島銀行 | 2,326 | 131.0 | 47 | 154.1 | 3,881 | 124.4 | 1.38 | 0.68 |
| 香川銀行 | 1,472 | 148.3 | 9 | 9.0 | 3,492 | 107.0 | 0.29 | — |
| 愛媛銀行 | 276 | 51.9 | 2 | 11.3 | 1,170 | 84.1 | 0.12 | 0.90 |
| 高知銀行 | 104 | 297.1 | 0 | — | 151 | 89.6 | — | — |
| 第二地方銀行計 | 31,068 | 92.2 | 3,036 | 62.3 | 118,252 | 87.9 | 2.42 | 1.19 |
| 京都信用金庫 | 2,303 | 60.1 | 246 | 34.4 | 13,943 | 84.9 | 1.64 | 0.03 |
| 京都中央信用金庫 | 776 | 176.1 | 3 | 5.2 | 1,755 | 126.0 | 0.18 | 2.03 |
| 大阪信用金庫 | 53,853 | 122.3 | 5,710 | 96.9 | 163,029 | 92.5 | 3.41 | 0.96 |
| 大阪厚生信用金庫 | 922 | 84.4 | 741 | 82.4 | 10,484 | 73.2 | 6.04 | 2.14 |
| 大阪シティ信用金庫 | 90,599 | 105.7 | 4,900 | 75.6 | 243,015 | 96.0 | 1.98 | 0.70 |
| 大阪商工信用金庫 | 10,573 | 125.5 | 821 | 81.5 | 26,327 | 99.7 | 3.12 | 0.94 |
| 永和信用金庫 | 4,758 | 99.7 | 497 | 109.0 | 19,341 | 91.2 | 2.47 | 0.39 |
| 北おおさか信用金庫 | 37,156 | 104.8 | 1,481 | 59.7 | 98,759 | 97.3 | 1.48 | 0.43 |
| 枚方信用金庫 | 4,994 | 97.1 | 257 | 44.7 | 15,530 | 93.0 | 1.61 | 0.84 |
| きのくに信用金庫 | 344 | 229.5 | 38 | 197.5 | 619 | 117.2 | 6.66 | — |
| 尼崎信用金庫 | 36,170 | 103.3 | 2,163 | 87.4 | 96,500 | 100.0 | 2.25 | 0.62 |
| 信用金庫計 | 242,486 | 108.2 | 16,860 | 80.1 | 689,393 | 95.1 | 2.40 | 0.72 |
| 大同信用組合 | 172 | 65.3 | 48 | 69.2 | 1,215 | 73.3 | 3.41 | 0.15 |
| 成協信用組合 | 1,014 | 117.4 | 141 | 73.7 | 4,113 | 82.7 | 3.09 | 1.28 |
| 大阪貯蓄信用組合 | 82 | 144.4 | 5 | 303.4 | 163 | 86.0 | 2.51 | 0.08 |
| のぞみ信用組合 | 9,555 | 88.8 | 785 | 91.8 | 28,019 | 89.5 | 2.68 | 0.61 |
| 中央信用組合 | 132 | 825.8 | 0 | — | 221 | 169.6 | — | — |
| 近畿産業信用組合 | 486 | 140.0 | 43 | 28.3 | 1,206 | 99.9 | 3.48 | 4.94 |
| ミレ信用組合 | 159 | 52.5 | 58 | 91.7 | 654 | 83.1 | 8.07 | 0.81 |
| 信用組合計 | 11,599 | 92.0 | 1,081 | 80.6 | 35,611 | 88.4 | 2.87 | 0.83 |
| その他金融機関計 | 0 | — | 0 | — | 73 | 79.8 | — | — |
| 合　　計 | 816,243 | 104.5 | 46,151 | 81.9 | 2,349,131 | 93.8 | 1.91 | 0.62 |

※保証債務残高が1億円未満の金融機関は表示していません。各金融機関群別の合計には含まれています。
※代理貸付を含みます。
※「期中管理残高比率」は、保証債務残高に対する延滞事故債務残高、代位弁済協議残高、代位弁済請求残高の合計の割合です。

Data

# 金融機関別 責任共有制度 保証状況

平成29年3月末現在

（単位：百万円、%）

| 金融機関名 | 保証承諾 | | | | 保証債務残高 | | | |
|---|---|---|---|---|---|---|---|---|
| | 責任共有対象 | | 責任共有対象外 | | 責任共有対象 | | 責任共有対象外 | |
| | 金額 | 構成比 | 金額 | 構成比 | 金額 | 構成比 | 金額 | 構成比 |
| みずほ銀行 | 16,090 | 86.2 | 2,577 | 13.8 | 38,676 | 65.0 | 20,788 | 35.0 |
| 三菱東京UFJ銀行 | 38,116 | 93.1 | 2,838 | 6.9 | 102,675 | 74.3 | 35,553 | 25.7 |
| 三井住友銀行 | 77,719 | 89.0 | 9,651 | 11.0 | 170,100 | 66.4 | 86,009 | 33.6 |
| りそな銀行 | 119,106 | 91.5 | 11,012 | 8.5 | 241,242 | 74.4 | 82,950 | 25.6 |
| 都市銀行計 | 251,031 | 90.6 | 26,077 | 9.4 | 552,693 | 71.0 | 225,300 | 29.0 |
| 北陸銀行 | 1,265 | 86.5 | 197 | 13.5 | 5,520 | 68.4 | 2,551 | 31.6 |
| 北國銀行 | 0 | — | 0 | — | 102 | 35.4 | 187 | 64.6 |
| 滋賀銀行 | 233 | 76.0 | 74 | 24.0 | 809 | 55.1 | 658 | 44.9 |
| 京都銀行 | 8,707 | 84.9 | 1,552 | 15.1 | 19,556 | 63.4 | 11,280 | 36.6 |
| 近畿大阪銀行 | 76,605 | 87.1 | 11,343 | 12.9 | 144,397 | 66.8 | 71,718 | 33.2 |
| 池田泉州銀行 | 86,214 | 86.6 | 13,283 | 13.4 | 162,416 | 75.5 | 52,725 | 24.5 |
| 南都銀行 | 8,576 | 79.6 | 2,203 | 20.4 | 19,018 | 62.6 | 11,340 | 37.4 |
| 紀陽銀行 | 23,378 | 83.3 | 4,683 | 16.7 | 55,735 | 65.4 | 29,483 | 34.6 |
| 但馬銀行 | 210 | 68.9 | 95 | 31.1 | 466 | 53.4 | 407 | 46.6 |
| 阿波銀行 | 2,880 | 89.0 | 357 | 11.0 | 9,299 | 59.7 | 6,285 | 40.3 |
| 百十四銀行 | 1,111 | 75.2 | 368 | 24.8 | 1,859 | 59.5 | 1,264 | 40.5 |
| 伊予銀行 | 10 | 16.7 | 50 | 83.3 | 57 | 15.3 | 315 | 84.7 |
| 四国銀行 | 482 | 79.3 | 126 | 20.7 | 1,030 | 69.7 | 448 | 30.3 |
| 地方銀行計 | 209,808 | 85.9 | 34,338 | 14.1 | 420,462 | 69.0 | 188,790 | 31.0 |
| 信託銀行計 | 0 | — | 0 | — | 0 | — | 20 | 100.0 |
| 商工組合中央金庫 | 9,067 | 92.2 | 769 | 7.8 | 13,405 | 79.4 | 3,481 | 20.6 |
| 政府系金融機関計 | 9,067 | 92.2 | 769 | 7.8 | 13,405 | 79.4 | 3,481 | 20.6 |
| 富山第一銀行 | 19 | 100.0 | 0 | — | 75 | 57.0 | 56 | 43.0 |
| 福邦銀行 | 76 | 88.4 | 10 | 11.6 | 126 | 52.7 | 113 | 47.3 |
| 名古屋銀行 | 147 | 53.0 | 130 | 47.0 | 237 | 44.1 | 300 | 55.9 |
| 中京銀行 | 0 | — | 0 | — | 77 | 76.8 | 23 | 23.2 |
| 第三銀行 | 411 | 64.4 | 228 | 35.6 | 1,456 | 45.3 | 1,761 | 54.7 |
| 関西アーバン銀行 | 15,217 | 70.4 | 6,390 | 29.6 | 37,687 | 48.9 | 39,410 | 51.1 |
| 大正銀行 | 2,018 | 83.7 | 393 | 16.3 | 6,988 | 61.9 | 4,293 | 38.1 |
| みなと銀行 | 1,438 | 87.1 | 212 | 12.9 | 3,968 | 51.8 | 3,694 | 48.2 |
| トマト銀行 | 117 | 58.9 | 82 | 41.1 | 369 | 78.2 | 103 | 21.8 |
| 徳島銀行 | 2,270 | 97.6 | 57 | 2.4 | 2,815 | 72.7 | 1,057 | 27.3 |
| 香川銀行 | 1,340 | 91.0 | 132 | 9.0 | 2,251 | 66.0 | 1,161 | 34.0 |
| 愛媛銀行 | 140 | 50.7 | 136 | 49.3 | 412 | 36.6 | 714 | 63.4 |
| 高知銀行 | 93 | 89.4 | 11 | 10.6 | 58 | 40.4 | 86 | 59.6 |
| 第二地方銀行計 | 23,287 | 75.0 | 7,781 | 25.0 | 56,519 | 51.7 | 52,772 | 48.3 |
| 京都信用金庫 | 1,493 | 64.8 | 811 | 35.2 | 6,110 | 44.8 | 7,536 | 55.2 |
| 京都中央信用金庫 | 555 | 71.5 | 222 | 28.5 | 1,050 | 59.8 | 705 | 40.2 |
| 大阪信用金庫 | 30,661 | 56.9 | 23,192 | 43.1 | 62,261 | 41.1 | 89,108 | 58.9 |
| 大阪厚生信用金庫 | 552 | 59.9 | 370 | 40.1 | 2,816 | 34.6 | 5,335 | 65.4 |
| 大阪シティ信用金庫 | 62,490 | 69.0 | 28,109 | 31.0 | 122,368 | 53.2 | 107,598 | 46.8 |
| 大阪商工信用金庫 | 8,072 | 76.3 | 2,501 | 23.7 | 15,172 | 59.5 | 10,313 | 40.5 |
| 永和信用金庫 | 2,400 | 50.4 | 2,358 | 49.6 | 6,565 | 37.8 | 10,797 | 62.2 |
| 北おおさか信用金庫 | 31,242 | 84.1 | 5,914 | 15.9 | 61,150 | 63.3 | 35,406 | 36.7 |
| 枚方信用金庫 | 3,625 | 72.6 | 1,369 | 27.4 | 8,174 | 53.6 | 7,063 | 46.4 |
| きのくに信用金庫 | 54 | 15.7 | 290 | 84.3 | 60 | 9.8 | 550 | 90.2 |
| 尼崎信用金庫 | 23,433 | 64.8 | 12,737 | 35.2 | 43,198 | 46.5 | 49,771 | 53.5 |
| 信用金庫計 | 164,613 | 67.9 | 77,873 | 32.1 | 328,970 | 50.4 | 324,226 | 49.6 |
| 大同信用組合 | 102 | 59.6 | 70 | 40.4 | 552 | 47.4 | 613 | 52.6 |
| 成協信用組合 | 245 | 24.2 | 769 | 75.8 | 647 | 16.1 | 3,381 | 83.9 |
| 大阪貯蓄信用組合 | 0 | — | 82 | 100.0 | 0 | 0.3 | 154 | 99.7 |
| のぞみ信用組合 | 8,250 | 86.3 | 1,305 | 13.7 | 19,515 | 70.7 | 8,101 | 29.3 |
| 中央信用組合 | 9 | 7.0 | 123 | 93.0 | 58 | 26.4 | 163 | 73.6 |
| 近畿産業信用組合 | 237 | 48.7 | 249 | 51.3 | 344 | 29.8 | 812 | 70.2 |
| ミレ信用組合 | 66 | 41.3 | 93 | 58.7 | 90 | 13.8 | 560 | 86.2 |
| 信用組合計 | 8,910 | 76.8 | 2,690 | 23.2 | 21,207 | 60.6 | 13,803 | 39.4 |
| その他金融機関計 | 0 | — | 0 | — | 17 | 97.2 | 1 | 2.8 |
| 合　　計 | 666,716 | 81.7 | 149,527 | 18.3 | 1,393,273 | 63.3 | 808,392 | 36.7 |

※保証債務残高が1億円未満の金融機関は表示していません。各金融機関群別の合計には含まれています。
※平成19年10月以降申込受付分について「責任共有」「責任共有外」別に集計したものです。
※社債保証、ABL保証などの部分保証として取扱いされる制度は「責任共有対象」に含まれています。
※保証債務残高は金融機関からの報告に基づき作成日時時点で当協会が集計した数値であり、責任共有負担金の計算根拠となるものではありません。
※代理貸付を含みます。

Data

# 金融機関別 有担保無担保別 保証状況

平成29年3月末現在

（単位：百万円、%）

| 金融機関名 | 保証承諾 | | | | 保証債務残高 | | | |
|---|---|---|---|---|---|---|---|---|
| | 有担保 | | 無担保 | | 有担保 | | 無担保 | |
| | | 構成比 | | 構成比 | | 構成比 | | 構成比 |
| みずほ銀行 | 1,581 | 8.5 | 17,085 | 91.5 | 9,190 | 14.3 | 55,246 | 85.7 |
| 三菱東京UFJ銀行 | 5,378 | 13.1 | 35,576 | 86.9 | 43,977 | 26.5 | 122,043 | 73.5 |
| 三井住友銀行 | 9,372 | 10.7 | 77,998 | 89.3 | 50,774 | 17.5 | 239,461 | 82.5 |
| りそな銀行 | 22,159 | 17.0 | 107,959 | 83.0 | 64,024 | 18.8 | 275,913 | 81.2 |
| 都市銀行計 | 38,491 | 13.9 | 238,617 | 86.1 | 167,965 | 19.5 | 692,663 | 80.5 |
| 北陸銀行 | 137 | 9.4 | 1,325 | 90.6 | 365 | 4.3 | 8,060 | 95.7 |
| 北國銀行 | 0 | — | 0 | — | 37 | 12.5 | 261 | 87.5 |
| 滋賀銀行 | 0 | — | 306 | 100.0 | 39 | 2.6 | 1,441 | 97.4 |
| 京都銀行 | 879 | 8.6 | 9,380 | 91.4 | 2,467 | 7.9 | 28,722 | 92.1 |
| 近畿大阪銀行 | 12,449 | 14.2 | 75,498 | 85.8 | 24,191 | 10.7 | 201,118 | 89.3 |
| 池田泉州銀行 | 6,977 | 7.0 | 92,521 | 93.0 | 19,645 | 8.9 | 201,127 | 91.1 |
| 南都銀行 | 1,263 | 11.7 | 9,516 | 88.3 | 2,643 | 8.6 | 28,108 | 91.4 |
| 紀陽銀行 | 2,343 | 8.3 | 25,718 | 91.7 | 5,955 | 6.8 | 81,210 | 93.2 |
| 但馬銀行 | 0 | — | 305 | 100.0 | 15 | 1.7 | 907 | 98.3 |
| 阿波銀行 | 142 | 4.4 | 3,095 | 95.6 | 589 | 3.7 | 15,485 | 96.3 |
| 百十四銀行 | 29 | 1.9 | 1,450 | 98.1 | 163 | 5.1 | 3,003 | 94.9 |
| 伊予銀行 | 0 | — | 60 | 100.0 | 8 | 2.2 | 364 | 97.8 |
| 四国銀行 | 22 | 3.6 | 586 | 96.4 | 149 | 9.5 | 1,425 | 90.5 |
| 地方銀行計 | 24,239 | 9.9 | 219,907 | 90.1 | 56,288 | 9.0 | 571,549 | 91.0 |
| 信託銀行計 | 0 | — | 0 | — | 32 | 80.4 | 8 | 19.6 |
| 商工組合中央金庫 | 2,064 | 21.0 | 7,772 | 79.0 | 2,739 | 15.8 | 14,560 | 84.2 |
| 政府系金融機関計 | 2,064 | 21.0 | 7,772 | 79.0 | 2,739 | 15.8 | 14,560 | 84.2 |
| 富山第一銀行 | 0 | — | 19 | 100.0 | 0 | — | 131 | 100.0 |
| 福邦銀行 | 0 | — | 86 | 100.0 | 8 | 3.5 | 231 | 96.5 |
| 名古屋銀行 | 0 | — | 277 | 100.0 | 16 | 2.8 | 540 | 97.2 |
| 中京銀行 | 0 | — | 0 | — | 1 | 1.4 | 101 | 98.6 |
| 第三銀行 | 30 | 4.6 | 609 | 95.4 | 430 | 12.8 | 2,933 | 87.2 |
| 関西アーバン銀行 | 4,189 | 19.4 | 17,418 | 80.6 | 11,872 | 14.0 | 72,956 | 86.0 |
| 大正銀行 | 360 | 14.9 | 2,051 | 85.1 | 1,457 | 12.5 | 10,168 | 87.5 |
| みなと銀行 | 156 | 9.4 | 1,495 | 90.6 | 1,483 | 18.0 | 6,757 | 82.0 |
| トマト銀行 | 13 | 6.4 | 186 | 93.6 | 12 | 2.6 | 460 | 97.4 |
| 徳島銀行 | 277 | 11.9 | 2,049 | 88.1 | 239 | 6.2 | 3,642 | 93.8 |
| 香川銀行 | 37 | 2.5 | 1,435 | 97.5 | 84 | 2.4 | 3,408 | 97.6 |
| 愛媛銀行 | 9 | 3.4 | 267 | 96.6 | 57 | 4.8 | 1,113 | 95.2 |
| 高知銀行 | 50 | 48.1 | 54 | 51.9 | 17 | 11.3 | 134 | 88.7 |
| 第二地方銀行計 | 5,120 | 16.5 | 25,947 | 83.5 | 15,677 | 13.3 | 102,575 | 86.7 |
| 京都信用金庫 | 20 | 0.9 | 2,283 | 99.1 | 598 | 4.3 | 13,345 | 95.7 |
| 京都中央信用金庫 | 0 | — | 776 | 100.0 | 4 | 0.2 | 1,751 | 99.8 |
| 大阪信用金庫 | 8,582 | 15.9 | 45,271 | 84.1 | 22,650 | 13.9 | 140,379 | 86.1 |
| 大阪厚生信用金庫 | 226 | 24.5 | 696 | 75.5 | 1,703 | 16.2 | 8,781 | 83.8 |
| 大阪シティ信用金庫 | 4,039 | 4.5 | 86,560 | 95.5 | 16,022 | 6.6 | 226,993 | 93.4 |
| 大阪商工信用金庫 | 1,291 | 12.2 | 9,282 | 87.8 | 2,717 | 10.3 | 23,610 | 89.7 |
| 永和信用金庫 | 387 | 8.1 | 4,371 | 91.9 | 2,147 | 11.1 | 17,193 | 88.9 |
| 北おおさか信用金庫 | 1,721 | 4.6 | 35,435 | 95.4 | 5,186 | 5.3 | 93,573 | 94.7 |
| 枚方信用金庫 | 107 | 2.1 | 4,886 | 97.9 | 589 | 3.8 | 14,942 | 96.2 |
| きのくに信用金庫 | 0 | — | 344 | 100.0 | 7 | 1.2 | 611 | 98.8 |
| 尼崎信用金庫 | 2,335 | 6.5 | 33,834 | 93.5 | 6,952 | 7.2 | 89,548 | 92.8 |
| 信用金庫計 | 18,732 | 7.7 | 223,754 | 92.3 | 58,597 | 8.5 | 630,796 | 91.5 |
| 大同信用組合 | 0 | — | 172 | 100.0 | 104 | 8.5 | 1,112 | 91.5 |
| 成協信用組合 | 25 | 2.5 | 989 | 97.5 | 226 | 5.5 | 3,887 | 94.5 |
| 大阪貯蓄信用組合 | 0 | — | 82 | 100.0 | 2 | 1.2 | 161 | 98.8 |
| のぞみ信用組合 | 358 | 3.7 | 9,197 | 96.3 | 1,893 | 6.8 | 26,126 | 93.2 |
| 中央信用組合 | 123 | 93.0 | 9 | 7.0 | 119 | 53.7 | 102 | 46.3 |
| 近畿産業信用組合 | 40 | 8.1 | 447 | 91.9 | 71 | 5.9 | 1,135 | 94.1 |
| ミレ信用組合 | 39 | 24.3 | 120 | 75.7 | 40 | 6.2 | 613 | 93.8 |
| 信用組合計 | 584 | 5.0 | 11,016 | 95.0 | 2,455 | 6.9 | 33,157 | 93.1 |
| その他金融機関計 | 0 | — | 0 | — | 55 | 75.5 | 18 | 24.5 |
| 合　　計 | 89,229 | 10.9 | 727,013 | 89.1 | 303,806 | 12.9 | 2,045,325 | 87.1 |

※保証債務残高が1億円未満の金融機関は表示していません。各金融機関群別の合計には含まれています。
※代理貸付を含みます。

## Data
# 地域・業種別保証承諾状況

平成29年3月末現在

| 保証業務区域 | 区分 | 製造業 | | 建設業 | | 卸売業 | | 小売業 | | 飲食店 | |
|---|---|---|---|---|---|---|---|---|---|---|---|
| | | 件数 | 金額 | 件数 | 金額 | 件数 | 金額 | 件数 | 金額 | 件数 | 金額 |
| 本店 | 大阪市 | 2,773 | 70,259 | 2,393 | 56,264 | 3,914 | 112,389 | 1,318 | 29,661 | 717 | 11,606 |
| | 松原市 | 115 | 2,837 | 127 | 2,887 | 45 | 968 | 46 | 812 | 9 | 74 |
| | 藤井寺市 | 36 | 598 | 44 | 956 | 16 | 390 | 18 | 429 | 9 | 82 |
| | 羽曳野市 | 86 | 2,508 | 93 | 2,335 | 44 | 710 | 41 | 846 | 5 | 125 |
| | 富田林市 | 67 | 2,192 | 60 | 979 | 15 | 535 | 38 | 903 | 9 | 87 |
| | 南河内郡 | 21 | 646 | 26 | 539 | 2 | 52 | 7 | 72 | 0 | 0 |
| 堺支店 | 堺市 | 482 | 13,585 | 651 | 14,962 | 280 | 7,482 | 223 | 4,075 | 68 | 735 |
| | 高石市 | 24 | 1,044 | 58 | 1,288 | 19 | 481 | 7 | 104 | 5 | 60 |
| | 泉大津市 | 56 | 1,700 | 51 | 963 | 30 | 849 | 28 | 375 | 9 | 112 |
| | 和泉市 | 98 | 2,980 | 129 | 2,553 | 73 | 1,903 | 60 | 980 | 11 | 96 |
| | 岸和田市 | 99 | 2,715 | 187 | 4,409 | 70 | 1,846 | 56 | 1,003 | 15 | 212 |
| | 貝塚市 | 56 | 1,742 | 67 | 1,583 | 29 | 1,170 | 21 | 348 | 4 | 164 |
| | 泉佐野市 | 86 | 2,036 | 65 | 1,697 | 54 | 1,369 | 42 | 1,045 | 12 | 152 |
| | 泉南市 | 31 | 1,129 | 23 | 625 | 10 | 292 | 20 | 602 | 5 | 90 |
| | 阪南市 | 21 | 401 | 18 | 349 | 7 | 142 | 15 | 233 | 3 | 73 |
| | 大阪狭山市 | 26 | 583 | 12 | 272 | 8 | 88 | 14 | 173 | 3 | 28 |
| | 河内長野市 | 32 | 964 | 38 | 582 | 23 | 792 | 28 | 681 | 3 | 50 |
| | 泉北郡 | 39 | 1,041 | 15 | 370 | 12 | 336 | 3 | 36 | 0 | 0 |
| | 泉南郡 | 28 | 913 | 44 | 633 | 13 | 416 | 15 | 260 | 4 | 11 |
| 東大阪支店 | 東大阪市 | 1,012 | 27,189 | 468 | 10,003 | 423 | 12,885 | 138 | 2,827 | 54 | 404 |
| | 八尾市 | 483 | 11,924 | 221 | 4,436 | 133 | 3,334 | 66 | 972 | 19 | 364 |
| | 柏原市 | 81 | 2,554 | 39 | 1,066 | 26 | 644 | 16 | 358 | 2 | 7 |
| 門真支店 | 門真市 | 165 | 4,026 | 136 | 2,990 | 60 | 1,699 | 35 | 650 | 12 | 85 |
| | 守口市 | 174 | 3,800 | 185 | 3,659 | 55 | 1,590 | 32 | 418 | 9 | 152 |
| | 大東市 | 147 | 3,748 | 92 | 1,835 | 31 | 680 | 44 | 797 | 12 | 113 |
| | 寝屋川市 | 82 | 2,000 | 197 | 4,160 | 39 | 1,045 | 49 | 1,038 | 26 | 192 |
| | 枚方市 | 80 | 2,214 | 200 | 3,792 | 36 | 727 | 67 | 932 | 25 | 234 |
| | 交野市 | 19 | 592 | 31 | 652 | 6 | 204 | 15 | 161 | 3 | 10 |
| | 四條畷市 | 18 | 488 | 43 | 1,082 | 10 | 271 | 9 | 114 | 1 | 3 |
| 千里支店 | 豊中市 | 284 | 6,696 | 228 | 4,579 | 119 | 3,500 | 83 | 1,378 | 31 | 543 |
| | 池田市 | 8 | 89 | 37 | 957 | 31 | 807 | 32 | 886 | 9 | 41 |
| | 箕面市 | 12 | 305 | 72 | 1,589 | 55 | 1,716 | 48 | 1,199 | 11 | 139 |
| | 吹田市 | 66 | 2,036 | 185 | 4,982 | 107 | 3,018 | 75 | 2,002 | 25 | 402 |
| | 摂津市 | 142 | 2,986 | 122 | 2,639 | 51 | 1,396 | 40 | 626 | 8 | 51 |
| | 茨木市 | 49 | 1,145 | 149 | 3,735 | 80 | 2,216 | 58 | 1,101 | 17 | 242 |
| | 高槻市 | 65 | 1,376 | 162 | 3,482 | 36 | 982 | 56 | 818 | 25 | 220 |
| | 三島郡 | 2 | 15 | 6 | 66 | 0 | 0 | 2 | 50 | 0 | 0 |
| | 豊能郡 | 5 | 57 | 10 | 199 | 2 | 43 | 5 | 107 | 0 | 0 |
| 合計 | | 7,070 | 183,114 | 6,684 | 150,148 | 5,964 | 168,966 | 2,870 | 59,072 | 1,180 | 16,955 |
| （前年比） | | (101.1%) | (99.4%) | (104.4%) | (103.9%) | (94.0%) | (95.6%) | (107.3%) | (108.3%) | (127.4%) | (130.6%) |

※保証業務区域は、平成28年4月1日現在です。

## Data
# 地域・業種別保証承諾状況《地域内業種別承諾構成比》

平成29年3月末現在

| 保証業務区域 | 区分 | 製造業 | | 建設業 | | 卸売業 | | 小売業 | | 飲食店 | |
|---|---|---|---|---|---|---|---|---|---|---|---|
| | | 件数 | 金額 | 件数 | 金額 | 件数 | 金額 | 件数 | 金額 | 件数 | 金額 |
| 本店 | 大阪市 | 16.6% | 17.0% | 14.3% | 13.6% | 23.4% | 27.2% | 7.9% | 7.2% | 4.3% | 2.8% |
| | 松原市 | 28.4% | 32.9% | 31.4% | 33.5% | 11.1% | 11.2% | 11.4% | 9.4% | 2.2% | 0.9% |
| | 藤井寺市 | 20.1% | 17.1% | 24.6% | 27.3% | 8.9% | 11.1% | 10.1% | 12.2% | 5.0% | 2.3% |
| | 羽曳野市 | 24.8% | 30.6% | 26.8% | 28.5% | 12.7% | 8.7% | 11.8% | 10.3% | 1.4% | 1.5% |
| | 富田林市 | 27.0% | 36.6% | 24.2% | 16.4% | 6.0% | 8.9% | 15.3% | 15.1% | 3.6% | 1.5% |
| | 南河内郡 | 22.3% | 27.8% | 27.7% | 23.2% | 2.1% | 2.2% | 7.4% | 3.1% | 0.0% | 0.0% |
| 堺支店 | 堺市 | 20.6% | 24.1% | 27.9% | 26.5% | 12.0% | 13.3% | 9.5% | 7.2% | 2.9% | 1.3% |
| | 高石市 | 15.3% | 24.3% | 36.9% | 30.0% | 12.1% | 11.2% | 4.5% | 2.4% | 3.2% | 1.4% |
| | 泉大津市 | 22.9% | 29.7% | 20.8% | 16.8% | 12.2% | 14.9% | 11.4% | 6.6% | 3.7% | 2.0% |
| | 和泉市 | 20.4% | 26.9% | 26.9% | 23.0% | 15.2% | 17.2% | 12.5% | 8.8% | 2.3% | 0.9% |
| | 岸和田市 | 17.0% | 19.5% | 32.2% | 31.6% | 12.0% | 13.2% | 9.6% | 7.2% | 2.6% | 1.5% |
| | 貝塚市 | 24.5% | 27.5% | 29.3% | 25.0% | 12.7% | 18.5% | 9.2% | 5.5% | 1.7% | 2.6% |
| | 泉佐野市 | 24.3% | 23.7% | 18.4% | 19.8% | 15.3% | 16.0% | 11.9% | 12.2% | 3.4% | 1.8% |
| | 泉南市 | 25.4% | 34.7% | 18.9% | 19.2% | 8.2% | 9.0% | 16.4% | 18.5% | 4.1% | 2.8% |
| | 阪南市 | 22.6% | 21.8% | 19.4% | 18.9% | 7.5% | 7.7% | 16.1% | 12.6% | 3.2% | 3.9% |
| | 大阪狭山市 | 26.3% | 25.6% | 12.1% | 12.0% | 8.1% | 3.9% | 14.1% | 7.6% | 3.0% | 1.2% |
| | 河内長野市 | 18.8% | 23.8% | 22.4% | 14.3% | 13.5% | 19.5% | 16.5% | 16.8% | 1.8% | 1.2% |
| | 泉北郡 | 41.9% | 44.4% | 16.1% | 15.8% | 12.9% | 14.3% | 3.2% | 1.5% | 0.0% | 0.0% |
| | 泉南郡 | 19.9% | 33.1% | 31.2% | 23.0% | 9.2% | 15.1% | 10.6% | 9.4% | 2.8% | 0.4% |
| 東大阪支店 | 東大阪市 | 37.9% | 40.7% | 17.5% | 15.0% | 15.9% | 19.3% | 5.2% | 4.2% | 2.0% | 0.6% |
| | 八尾市 | 41.5% | 43.0% | 19.0% | 16.0% | 11.4% | 12.0% | 5.7% | 3.5% | 1.6% | 1.3% |
| | 柏原市 | 40.5% | 47.6% | 19.5% | 19.9% | 13.0% | 12.0% | 8.0% | 6.7% | 1.0% | 0.1% |
| 門真支店 | 門真市 | 31.0% | 31.8% | 25.5% | 23.6% | 11.3% | 13.4% | 6.6% | 5.1% | 2.3% | 0.7% |
| | 守口市 | 29.9% | 29.9% | 31.8% | 28.8% | 9.5% | 12.5% | 5.5% | 3.3% | 1.5% | 1.2% |
| | 大東市 | 34.5% | 40.1% | 21.6% | 19.6% | 7.3% | 7.3% | 10.3% | 8.5% | 2.8% | 1.2% |
| | 寝屋川市 | 16.1% | 18.3% | 38.8% | 38.0% | 7.7% | 9.5% | 9.6% | 9.5% | 5.1% | 1.8% |
| | 枚方市 | 13.8% | 19.0% | 34.5% | 32.6% | 6.2% | 6.3% | 11.6% | 8.0% | 4.3% | 2.0% |
| | 交野市 | 16.0% | 20.3% | 26.1% | 22.4% | 5.0% | 7.0% | 12.6% | 5.5% | 2.5% | 0.3% |
| | 四條畷市 | 14.9% | 16.3% | 35.5% | 36.1% | 8.3% | 9.0% | 7.4% | 3.8% | 0.8% | 0.1% |
| 千里支店 | 豊中市 | 28.5% | 29.4% | 22.9% | 20.1% | 12.0% | 15.4% | 8.3% | 6.1% | 3.1% | 2.4% |
| | 池田市 | 4.8% | 2.5% | 22.4% | 27.0% | 18.8% | 22.7% | 19.4% | 25.0% | 5.5% | 1.2% |
| | 箕面市 | 4.5% | 4.5% | 26.9% | 23.6% | 20.5% | 25.4% | 17.9% | 17.8% | 4.1% | 2.1% |
| | 吹田市 | 9.4% | 11.4% | 26.2% | 28.0% | 15.2% | 17.0% | 10.6% | 11.2% | 3.5% | 2.3% |
| | 摂津市 | 28.0% | 25.5% | 24.0% | 22.5% | 10.0% | 11.9% | 7.9% | 5.3% | 1.6% | 0.4% |
| | 茨木市 | 9.4% | 8.9% | 28.7% | 29.1% | 15.4% | 17.3% | 11.2% | 8.6% | 3.3% | 1.9% |
| | 高槻市 | 11.8% | 11.4% | 29.5% | 28.9% | 6.6% | 8.2% | 10.2% | 6.8% | 4.6% | 1.8% |
| | 三島郡 | 12.5% | 4.5% | 37.5% | 19.6% | 0.0% | 0.0% | 12.5% | 14.9% | 0.0% | 0.0% |
| | 豊能郡 | 14.7% | 9.0% | 29.4% | 31.4% | 5.9% | 6.8% | 14.7% | 16.9% | 0.0% | 0.0% |
| 合計 | | 21.0% | 22.4% | 19.8% | 18.4% | 17.7% | 20.7% | 8.5% | 7.2% | 3.5% | 2.1% |

（単位：件、百万円）

| サービス業 | | 不動産業 | | その他 | | 合計 | | | |
|---|---|---|---|---|---|---|---|---|---|
| 件数 | 金額 | 件数 | 金額 | 件数 | 金額 | 件数 | （前年比） | 金額 | （前年比） |
| 3,221 | 63,979 | 1,469 | 44,113 | 890 | 24,838 | 16,695 | (105.5%) | 413,110 | (107.2%) |
| 38 | 482 | 11 | 195 | 14 | 376 | 405 | (104.7%) | 8,631 | (97.0%) |
| 32 | 565 | 18 | 254 | 6 | 233 | 179 | (122.6%) | 3,505 | (105.3%) |
| 40 | 657 | 17 | 452 | 21 | 573 | 347 | (105.5%) | 8,206 | (108.5%) |
| 37 | 715 | 8 | 84 | 14 | 492 | 248 | (104.6%) | 5,987 | (106.9%) |
| 15 | 261 | 0 | 0 | 23 | 751 | 94 | (87.9%) | 2,320 | (87.1%) |
| 334 | 6,808 | 158 | 3,927 | 140 | 4,881 | 2,336 | (108.2%) | 56,454 | (108.1%) |
| 22 | 752 | 7 | 130 | 15 | 439 | 157 | (146.7%) | 4,299 | (177.4%) |
| 31 | 792 | 15 | 314 | 25 | 611 | 245 | (112.9%) | 5,716 | (113.4%) |
| 54 | 1,039 | 27 | 781 | 28 | 756 | 480 | (116.8%) | 11,089 | (117.9%) |
| 67 | 1,282 | 36 | 1,110 | 51 | 1,364 | 581 | (104.3%) | 13,942 | (98.2%) |
| 26 | 698 | 7 | 166 | 19 | 465 | 229 | (93.5%) | 6,335 | (103.2%) |
| 51 | 1,107 | 22 | 719 | 22 | 452 | 354 | (115.3%) | 8,577 | (121.3%) |
| 18 | 202 | 8 | 169 | 7 | 149 | 122 | (93.1%) | 3,258 | (106.7%) |
| 22 | 472 | 0 | 0 | 7 | 175 | 93 | (120.8%) | 1,844 | (113.2%) |
| 17 | 526 | 14 | 314 | 5 | 290 | 99 | (115.1%) | 2,273 | (152.8%) |
| 29 | 676 | 10 | 185 | 7 | 127 | 170 | (127.8%) | 4,057 | (167.4%) |
| 12 | 208 | 3 | 22 | 9 | 332 | 93 | (109.4%) | 2,345 | (97.8%) |
| 25 | 323 | 4 | 23 | 8 | 177 | 141 | (115.6%) | 2,754 | (112.6%) |
| 232 | 3,572 | 106 | 2,957 | 234 | 6,981 | 2,667 | (101.1%) | 66,819 | (98.5%) |
| 115 | 2,585 | 39 | 1,503 | 88 | 2,614 | 1,164 | (103.1%) | 27,732 | (99.9%) |
| 18 | 223 | 12 | 355 | 6 | 159 | 200 | (105.3%) | 5,366 | (106.1%) |
| 46 | 924 | 28 | 868 | 51 | 1,407 | 533 | (94.7%) | 12,649 | (93.1%) |
| 48 | 1,005 | 46 | 1,277 | 32 | 808 | 581 | (116.9%) | 12,708 | (108.7%) |
| 40 | 629 | 30 | 730 | 30 | 821 | 426 | (104.9%) | 9,352 | (90.3%) |
| 49 | 628 | 33 | 751 | 33 | 1,140 | 508 | (107.2%) | 10,955 | (99.4%) |
| 119 | 2,329 | 31 | 974 | 22 | 423 | 580 | (93.9%) | 11,625 | (91.8%) |
| 20 | 518 | 9 | 167 | 16 | 607 | 119 | (92.2%) | 2,910 | (92.6%) |
| 16 | 366 | 9 | 121 | 15 | 555 | 121 | (115.2%) | 2,998 | (149.7%) |
| 143 | 2,756 | 75 | 2,271 | 32 | 1,048 | 995 | (109.0%) | 22,770 | (113.2%) |
| 22 | 228 | 16 | 314 | 10 | 227 | 165 | (81.3%) | 3,549 | (84.6%) |
| 37 | 752 | 21 | 601 | 12 | 445 | 268 | (105.5%) | 6,747 | (96.8%) |
| 147 | 2,812 | 70 | 1,685 | 30 | 866 | 705 | (97.9%) | 17,803 | (107.8%) |
| 50 | 1,165 | 15 | 337 | 80 | 2,525 | 508 | (90.9%) | 11,724 | (79.5%) |
| 74 | 1,753 | 50 | 1,474 | 43 | 1,166 | 520 | (83.2%) | 12,834 | (84.5%) |
| 90 | 1,807 | 67 | 1,705 | 48 | 1,642 | 549 | (83.2%) | 12,032 | (88.6%) |
| 2 | 21 | 4 | 184 | 0 | 0 | 16 | (72.7%) | 335 | (74.5%) |
| 3 | 89 | 0 | 0 | 9 | 137 | 34 | (103.0%) | 632 | (107.9%) |
| 5,362 | 105,704 | 2,495 | 71,232 | 2,102 | 61,051 | 33,727 | (104.1%) | 816,243 | (104.5%) |
| (112.2%) | (115.3%) | (111.7%) | (118.2%) | (102.3%) | (108.7%) | (104.1%) | — | (104.5%) | — |

| サービス業 | | 不動産業 | | その他 | | 合計 | |
|---|---|---|---|---|---|---|---|
| 件数 | 金額 | 件数 | 金額 | 件数 | 金額 | 件数 | 金額 |
| 19.3% | 15.5% | 8.8% | 10.7% | 5.3% | 6.0% | 100.0% | 100.0% |
| 9.4% | 5.6% | 2.7% | 2.3% | 3.5% | 4.4% | 100.0% | 100.0% |
| 17.9% | 16.1% | 10.1% | 7.2% | 3.4% | 6.6% | 100.0% | 100.0% |
| 11.5% | 8.0% | 4.9% | 5.5% | 6.1% | 7.0% | 100.0% | 100.0% |
| 14.9% | 11.9% | 3.2% | 1.4% | 5.6% | 8.2% | 100.0% | 100.0% |
| 16.0% | 11.3% | 0.0% | 0.0% | 24.5% | 32.4% | 100.0% | 100.0% |
| 14.3% | 12.1% | 6.8% | 7.0% | 6.0% | 8.6% | 100.0% | 100.0% |
| 14.0% | 17.5% | 4.5% | 3.0% | 9.6% | 10.2% | 100.0% | 100.0% |
| 12.7% | 13.9% | 6.1% | 5.5% | 10.2% | 10.7% | 100.0% | 100.0% |
| 11.3% | 9.4% | 5.6% | 7.0% | 5.8% | 6.8% | 100.0% | 100.0% |
| 11.5% | 9.2% | 6.2% | 8.0% | 8.8% | 9.8% | 100.0% | 100.0% |
| 11.4% | 11.0% | 3.1% | 2.6% | 8.3% | 7.3% | 100.0% | 100.0% |
| 14.4% | 12.9% | 6.2% | 8.4% | 6.2% | 5.3% | 100.0% | 100.0% |
| 14.8% | 6.2% | 6.6% | 5.2% | 5.7% | 4.6% | 100.0% | 100.0% |
| 23.7% | 25.6% | 0.0% | 0.0% | 7.5% | 9.5% | 100.0% | 100.0% |
| 17.2% | 23.2% | 14.1% | 13.8% | 5.1% | 12.8% | 100.0% | 100.0% |
| 17.1% | 16.7% | 5.9% | 4.6% | 4.1% | 3.1% | 100.0% | 100.0% |
| 12.9% | 8.9% | 3.2% | 0.9% | 9.7% | 14.2% | 100.0% | 100.0% |
| 17.7% | 11.7% | 2.8% | 0.8% | 5.7% | 6.4% | 100.0% | 100.0% |
| 8.7% | 5.3% | 4.0% | 4.4% | 8.8% | 10.4% | 100.0% | 100.0% |
| 9.9% | 9.3% | 3.4% | 5.4% | 7.6% | 9.4% | 100.0% | 100.0% |
| 9.0% | 4.2% | 6.0% | 6.6% | 3.0% | 3.0% | 100.0% | 100.0% |
| 8.6% | 7.3% | 5.3% | 6.9% | 9.6% | 11.1% | 100.0% | 100.0% |
| 8.3% | 7.9% | 7.9% | 10.0% | 5.5% | 6.4% | 100.0% | 100.0% |
| 9.4% | 6.7% | 7.0% | 7.8% | 7.0% | 8.8% | 100.0% | 100.0% |
| 9.6% | 5.7% | 6.5% | 6.9% | 6.5% | 10.4% | 100.0% | 100.0% |
| 20.5% | 20.0% | 5.3% | 8.4% | 3.8% | 3.6% | 100.0% | 100.0% |
| 16.8% | 17.8% | 7.6% | 5.7% | 13.4% | 20.9% | 100.0% | 100.0% |
| 13.2% | 12.2% | 7.4% | 4.0% | 12.4% | 18.5% | 100.0% | 100.0% |
| 14.4% | 12.1% | 7.5% | 10.0% | 3.2% | 4.6% | 100.0% | 100.0% |
| 13.3% | 6.4% | 9.7% | 8.8% | 6.1% | 6.4% | 100.0% | 100.0% |
| 13.8% | 11.2% | 7.8% | 8.9% | 4.5% | 6.6% | 100.0% | 100.0% |
| 20.9% | 15.8% | 9.9% | 9.5% | 4.3% | 4.9% | 100.0% | 100.0% |
| 9.8% | 9.9% | 3.0% | 2.9% | 15.7% | 21.5% | 100.0% | 100.0% |
| 14.2% | 13.7% | 9.6% | 11.5% | 8.3% | 9.1% | 100.0% | 100.0% |
| 16.4% | 15.0% | 12.2% | 14.2% | 8.7% | 13.6% | 100.0% | 100.0% |
| 12.5% | 6.2% | 25.0% | 54.9% | 0.0% | 0.0% | 100.0% | 100.0% |
| 8.8% | 14.1% | 0.0% | 0.0% | 26.5% | 21.7% | 100.0% | 100.0% |
| 15.9% | 13.0% | 7.4% | 8.7% | 6.2% | 7.5% | 100.0% | 100.0% |

## 本　　店

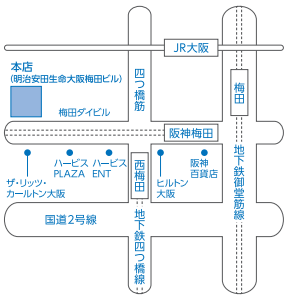


●最寄駅「JR大阪駅」「地下鉄四つ橋線 西梅田駅」

〒530-8214　大阪市北区梅田3-3-20
(明治安田生命大阪梅田ビル4～7・9階)

**お問合せ先**　企業支援１課　☎06-6131-7321
※お客様からの保証お申込・ご相談は、サポートオフィスにて行っております。

**保証業務区域**　大阪市、松原市、藤井寺市、羽曳野市、富田林市、太子町、河南町、千早赤阪村

## サポートオフィス

本店保証業務区域のお客様の
保証お申込・ご相談はこちらで行っております。

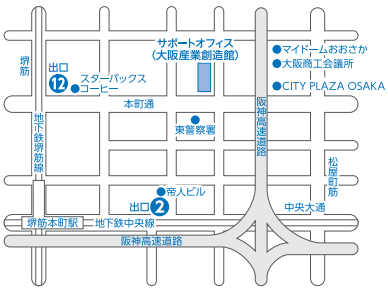


●最寄駅「地下鉄中央線・堺筋線 堺筋本町駅」

〒541-0053　大阪市中央区本町1-4-5
(大阪産業創造館10階)

**お問合せ先**　創業・保証相談課　☎06-6260-1730

## 堺　支　店

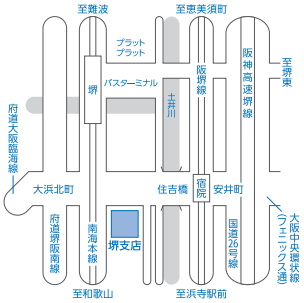


●最寄駅「南海本線 堺駅」

〒590-0973　堺市堺区住吉橋町1-4-15

**お問合せ先**　保証事務課　☎072-223-3011

**保証業務区域**　堺市、高石市、泉大津市、和泉市、岸和田市、貝塚市、泉佐野市、泉南市、阪南市、大阪狭山市、河内長野市、忠岡町、熊取町、田尻町、岬町

## 東大阪支店

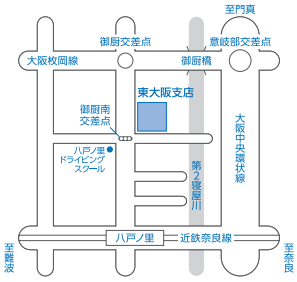


●最寄駅「近鉄奈良線 八戸ノ里駅」

〒577-0035　東大阪市御厨中2-1-1

**お問合せ先**　業務管理課　☎06-6781-9511

**保証業務区域**　東大阪市、八尾市、柏原市

## 門真支店

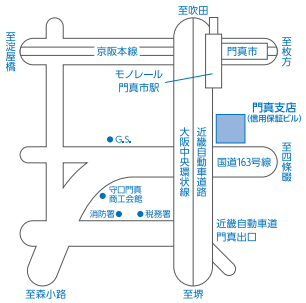


●最寄駅「京阪本線 門真市駅」「大阪モノレール 門真市駅」

〒571-8567　門真市新橋町34-21
(信用保証ビル１階)

**お問合せ先**　業務管理課　☎06-6906-2511

**保証業務区域**　門真市、守口市、大東市、寝屋川市、枚方市、交野市、四條畷市

## 千里支店

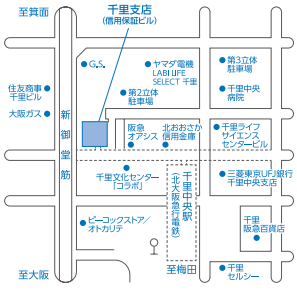


●最寄駅「北大阪急行 千里中央駅」

〒560-0082　豊中市新千里東町 1-2-4
(信用保証ビル 4 階)

**お問合せ先**　業務管理課　☎06-6835-3005

**保証業務区域**　豊中市、池田市、箕面市、吹田市、摂津市、茨木市、高槻市、島本町、豊能町、能勢町

## 一般財団法人 信用保証サービスセンター

**■業務のご案内**　大阪府内の中小企業の振興を図るため、主として次の事業を行います。

●中小企業の振興に関する調査、研究および刊行物の発行　●不動産、損害保険、生命保険などに関する相談および調査
●事務所、展示場などの提供　●その他当サービスセンターの目的を達成するために必要な事業

Simpo　2017年度 No.1
編集　大阪信用保証協会　〒530-8214　大阪市北区梅田3-3-20　☎06(6131)7935
発行　(一財)信用保証サービスセンター　〒560-0082　豊中市新千里東町1-2-4

《本誌をご覧いただくにあたってのおことわり》表中の金額については、四捨五入により表示しています。個々の金額合計が合計欄の金額と一致しない場合があります。　2017年5月発刊