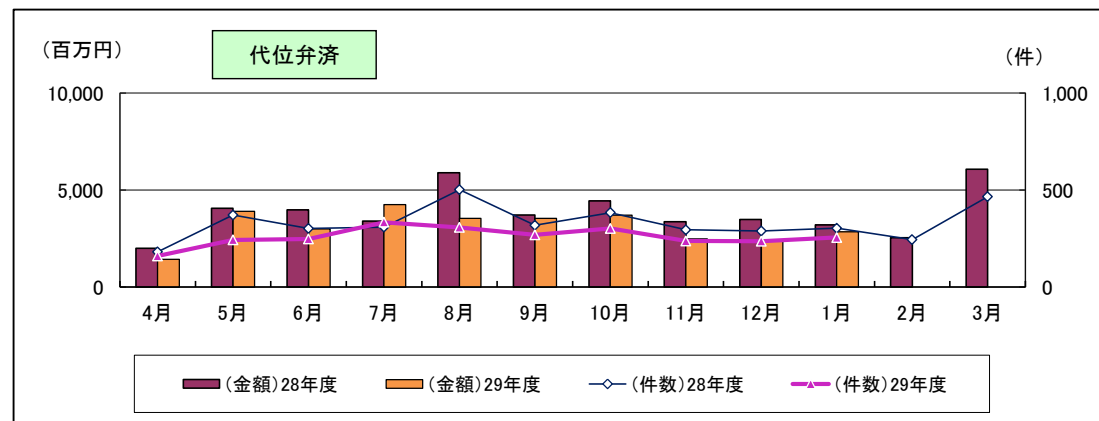
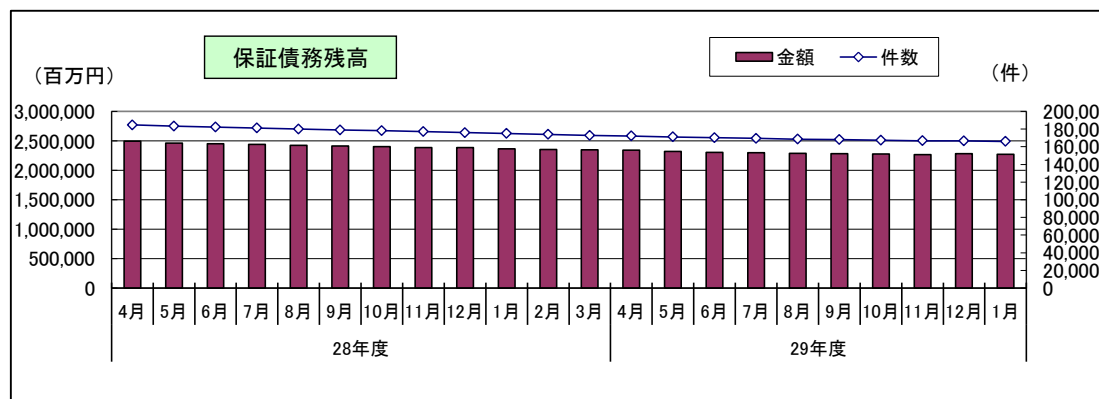
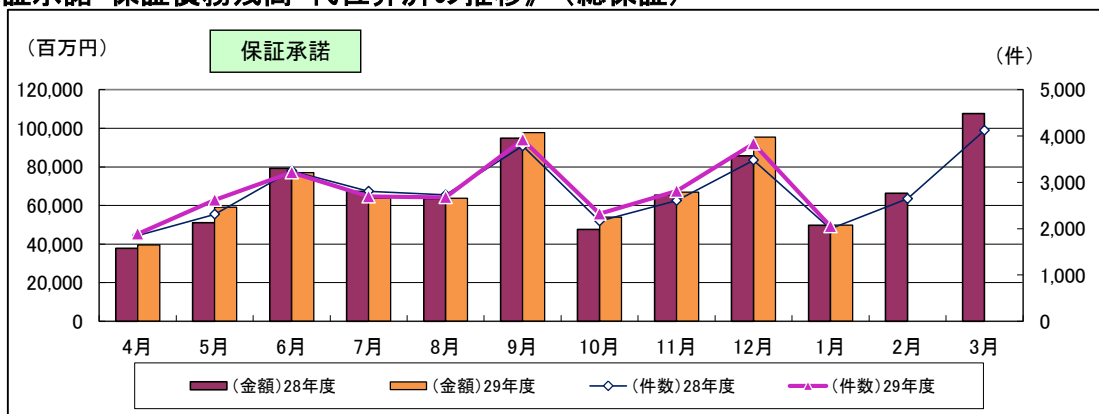


《事業概況》（総保証）

（単位：件、百万円）

		保証承諾		保証債務残高		代位弁済	
		件数	金額	件数	金額	件数	金額
28年度	第I四半期 (4月～6月)	7,411	168,155	182,265	2,449,339	854	10,029
	第II四半期 (7月～9月)	9,316	225,767	179,072	2,414,466	1,129	13,005
	第III四半期 (10月～12月)	8,244	198,680	175,980	2,385,173	966	11,294
	第IV四半期 (1月～3月)	8,756	223,640	172,928	2,349,131	1,012	11,822
	年度	33,727	816,243	172,928	2,349,131	3,961	46,151
29年度	第I四半期 (4月～6月)	7,722	175,707	170,274	2,307,110	650	8,321
	第II四半期 (7月～9月)	9,290	225,192	168,088	2,283,560	910	11,335
	第III四半期 (10月～12月)	8,966	216,403	166,662	2,284,403	775	8,620
	第IV四半期 (1月)	2,052	49,800	166,130	2,270,203	255	2,848
	年度	28,030	667,102	166,130	2,270,203	2,590	31,125

《保証承諾・保証債務残高・代位弁済の推移》（総保証）



《事業概況》（総保証・月別）

（単位：件、百万円）

		保証承諾		保証債務残高		代位弁済	
		件数	金額	件数	金額	件数	金額
28年度	4月	1,853	37,851	184,716	2,493,423	181	1,989
	5月	2,311	51,106	183,383	2,463,934	371	4,057
	6月	3,247	79,198	182,265	2,449,339	302	3,983
	7月	2,805	67,381	181,215	2,438,281	309	3,394
	8月	2,728	63,573	179,955	2,423,475	502	5,897
	9月	3,783	94,814	179,072	2,414,466	318	3,713
	10月	2,163	47,611	178,114	2,404,914	383	4,440
	11月	2,604	65,259	177,087	2,386,307	295	3,370
	12月	3,477	85,809	175,980	2,385,173	288	3,485
	1月	1,994	49,698	175,039	2,366,065	303	3,203
	2月	2,644	66,392	174,116	2,353,040	244	2,542
	3月	4,118	107,550	172,928	2,349,131	465	6,078
29年度	4月	1,887	39,498	172,168	2,345,345	160	1,421
	5月	2,620	59,180	171,200	2,319,072	243	3,903
	6月	3,215	77,028	170,274	2,307,110	247	2,998
	7月	2,694	63,789	169,463	2,299,676	334	4,252
	8月	2,677	63,715	168,619	2,287,064	307	3,547
	9月	3,919	97,687	168,088	2,283,560	269	3,536
	10月	2,318	54,037	167,352	2,279,832	302	3,703
	11月	2,810	66,954	166,781	2,269,283	237	2,486
	12月	3,838	95,412	166,662	2,284,403	236	2,431
	1月	2,052	49,800	166,130	2,270,203	255	2,848