Simpo
しんぽ

2025年度
SUMMER
No.2



Topics
大阪・関西万博
「大阪信用保証協会プレゼンツ Waza Meet up Osaka」
開催報告

編集｜大阪信用保証協会　発行｜一般財団法人 信用保証サービスセンター

2025年度 SUMMER No.2

Simpo しんぽ

Contents

Message Board

03 OSAKAビジネスフェア2025を開催します
04 令和6年度金融機関感謝制度基準に基づき感謝状を贈呈しました
06 令和7年度金融機関感謝制度のお知らせ
07 大阪府内信用金庫合同ビジネスマッチングフェア2025に出展しました
本支店別ポスターを作成しました

Topics

08 大阪・関西万博「大阪信用保証協会プレゼンツ Waza Meet up Osaka」開催報告

Market Data

12 信用保証利用企業動向調査

Data

14 事業概況
15 金融機関別保証状況
16 金融機関別責任共有制度保証状況
17 金融機関別有担保無担保別保証状況
18 地域・業種別保証承諾状況
地域・業種別保証承諾状況《地域内業種別承諾構成比》

2025年度 表紙テーマ
でっかい「笑い」明るい「未来」



〈本誌の表紙作成者：大阪芸術大学 渡邊 有哉 さま〉

〈作品コメント〉
夏の花火大会と大阪城を描きました。花火の光が反射している大阪城をド派手に表現しました。夏の花火と大阪城の壮大さを幾何学的に表現しました。

「Simpo」をご覧いただくにあたってのご注意

※ 統計資料の個々の金額は、四捨五入により百万円・億円単位で表示していますので、個々の金額の合計と、合計欄の金額が一致しない場合があります。
※ 構成比の数字は、小数点第二位または第三位を四捨五入していますので、個々の構成比の合計が、100%にならない場合があります。

信用保証ガイド

令和7年3月14日から、原材料価格高騰等の影響を受けている中小企業者に対し、早期の事業再生を促すことを目的として、事業再生計画実施関連保証（略称「経営改善サポート保証」）【経営改善・再生支援強化型】を取扱いしています。

経営改善サポート保証【経営改善・再生支援強化型】	
申込人資格要件（保証対象者）	債権者全員の合意が成立した再生計画に従って事業再生を行い、金融機関等に計画の実行および進捗の報告を行う中小企業者
融資限度額	2億8,000万円（組合等の場合は4億8,000万円）
保証期間 返済方法	一括返済：1年以内 分割返済：15年以内（据置期間3年以内）
貸付利率	金融機関所定利率
連帯保証人	必要に応じて徴求します。ただし、法人代表者以外の連帯保証人は原則不要です。 ※一定の要件に該当する場合、本保証独自の「経営者保証免除対応」により経営者保証を不要とすることが可能です。
保証料率	責任共有対象 …0.8%（1.0%）、責任共有対象外 …1.0%（1.2%） （経営者保証免除対応適用の場合）
国からの保証料補給	責任共有対象 …0.5%（0.7%）、責任共有対象外 …0.7%（0.9%） （経営者保証免除対応適用の場合）
顧客負担	0.3%
金融機関の責務	・四半期に一度、中小企業者から計画の実行状況の報告を受け、原則、3年間にわたり年に一度、協会へ内容を報告する。 ・事業再生計画の策定に携わる機関等と連携し、計画のフォローアップや計画の修正に係る助言等を含む経営支援を行う。
取扱期間	令和7年3月14日から令和8年3月31日までの協会申込受付分

経営改善サポート保証【経営改善・再生支援強化型】は、大阪府融資制度保証でも取扱っています。
詳細は、当協会Webサイトをご覧いただくか、当協会担当者までお問い合せください。

OSAKAビジネスフェア2025を開催します 入場無料

当協会では、優れた技術や魅力ある商品・サービス等を有し、前向きにチャレンジしている中小企業者に対し、自社PRの機会と情報交換の場等を提供し、ビジネスチャンスにつなげていただくことを目的に、「OSAKAビジネスフェア2025」を開催します。

10回目の開催となる今回は、大阪府内をはじめ全国各地から過去最多となる約200企業・団体がブースを出展します。また、著名人による特別講演や、昨年度の「OSAKAビジネスフェア2024」でご好評をいただいた「我が社のイチオシ！コーナー」も引き続き実施します。さらに、10周年を記念して、さまざまな企画も実施予定です。

開催日時 令和7年11月19日(水) 10:00～17:00

会場 マイドームおおさか2階・3階展示ホール
大阪市中央区本町橋2番5号

特設サイト https://osaka-bizfair.net

<特設サイト>

特別講演
各回定員300名

11:00～12:00

株式会社良品計画
顧問
金井 政明 氏
「無印良品」を世界の「MUJI」へ

「感じ良い暮らしと社会に向けて、良品計画が挑戦する公益人本経営」

13:00～14:00

株式会社今治．夢スポーツ
代表取締役会長
岡田 武史 氏
サッカー元日本代表監督×経営者

「人手不足時代を生き抜く戦略
～個の力を最大化させ、未来を切り拓く組織づくり～」

今回初の試みとして「ブース訪問参考ツール」を導入いたします。ご来場いただいた方に対し、配信メール等でおすすめの出展ブースをご紹介することで、ビジネスマッチング促進を図ります。

このほか、出展者間、出展者と来場者間の交流を深めていただくための「マッチングティータイム」等、情報交換やビジネスマッチングにつなげていただくための企画も予定しています。

詳細につきましては、決定次第、特設サイトおよび当協会Webサイト等にてお知らせします。

皆さまのご来場を、心よりお待ちしています。

我が社のイチオシ！コーナー

各フロアの入口付近に出展者のイチオシ商品・製品が一目でわかる
「我が社のイチオシ！」コーナーを設置します。
気になる“イチオシ”を見つけて、ぜひ各出展者ブースへ足をお運びください。

※イメージ図

10周年記念ロゴを作成しました！

10th Anniversary

令和6年度金融機関感謝制度基準

当協会では信用保証の適正利用により中小企業金融の円滑化に貢献いただいた金融機関母店および営業店の皆さまに対して、感
令和6年度金融機関感謝制度基準に基づき、以下の金融機関が選定されました。

1 金融機関母店表彰

1）創業推進表彰　2）経営改善支援表彰

〈選定基準〉1）創業にチャレンジする企業を積極的に支援し、府内の地域創生に貢献いただいた金融機関
2）経営改善支援を推進し、府内中小企業者の体質強化に貢献いただいた金融機関

大阪シティ信用金庫

右：大阪シティ信用金庫 髙橋理事長
左：当協会 新井理事長

●「創業推進」の取組みについて

当金庫では、創業を志すお客さま等からの多様な相談に対応するため、府内9ヵ所に各種専門分野の担当者を配置したサポートオフィスを展開しています。貴協会等との共催による創業支援セミナーをはじめ、独自イベントの開催や外部機関との連携等を通じて創業者を発掘し、事業者の創業期からの支援・育成に取組んでいます。

●「経営改善支援」の取組みについて

当金庫では、お取引先の「課題解決No.1金庫」を目指しており、営業店と本部関連部署が連携し、お取引先企業の課題解決に取組んでいます。貴協会各部署と連携した資金繰り支援をはじめ、販路拡大や事業承継、ICT支援などお取引先のさまざまな経営課題解決を支援することで、早期の経営改善支援に取組んでいます。

当協会へのメッセージ

依然として中小企業者を取り巻く環境が厳しいなか、昨年度で新型コロナ関連保証の取扱いが終了し、これまで以上に地元中小企業者に対する経営支援への取組みが重要になると考えています。引き続き、中小企業金融にとって欠かせない存在である貴協会との情報共有と連携を密にし、お取引先企業に対する協調支援に取組んでいきます。

3）経営者保証改革推進表彰

〈選定基準〉経営者保証を不要とする取組みおよび責任共有制度保証の推進に著しく貢献いただいた金融機関

池田泉州銀行

左：池田泉州銀行 鵜川代表取締役頭取
右：当協会 新井理事長

●「経営者保証改革推進」の取組みについて

当行では、原則として「経営者保証を求めない」方針を掲げており、やむを得ず保証を求める場合も、客観的な目線を明示し、経営者の皆さまと相互理解ができるように丁寧な説明に努めています。貴協会の保証付融資についても、引き続き銀行融資同様に経営者保証に依存しない取組みを推進してまいります。

当協会へのメッセージ

資金繰り支援に加え、お取引先企業からの事業者支援ニーズも高まるなか、地域金融機関として状況変化の兆候を把握し、先を見据えた幅広い対応が求められています。今後とも貴協会との密な連携を強化し、お取引先企業の持続的な成長を支えるため、より一層のご支援を賜りますようお願い申し上げます。

に基づき感謝状を贈呈しました

謝状を贈呈しています。

4）適正保証推進表彰

〈選定基準〉適切な役割分担を踏まえ、府内中小企業者のニーズに基づく適切かつ十分な資金供給に貢献いただいた金融機関

徳島大正銀行

●「適正保証推進」への取組みについて

当行では、お客さまの資金ニーズに応じて、責任共有制度である「提携保証」を広く活用しています。プロパー融資を伴う取組みで貴協会と連携を図り、企業の成長・発展に貢献することを目的に営業活動を行っています。お客さまのライフステージに応じた資金供給でお客さまに喜んでいただけることも増え、嬉しく思っています。



左：徳島大正銀行 田中常務取締役
右：当協会 新井理事長

当協会へのメッセージ

令和7年4月から開催された「大阪・関西万博」を契機に、大阪経済の活性化が期待されるなか、お客さまの資金ニーズに対し、迅速・柔軟できめ細かな対応により地域経済に貢献出来るものと考えています。今後も貴協会との連携を密にし、お客さまへの事業支援と発展のため、より一層のご協力を賜りますようお願い申し上げます。

注）写真下に記載の役職は、いずれも表彰時点のものです。

**この度、金融機関母店表彰に選定されました金融機関さまにお話を伺いました。
お忙しいなか、取材にご協力いただきありがとうございました。**

2 金融機関営業店表彰

適正保証推進表彰

〈選定基準〉府内中小企業者のニーズに基づく適切かつ十分な資金供給に貢献いただいた営業店

池田泉州銀行
- 本店営業部
- 貝塚支店
- 淡路支店
- 泉南支店
- 上新庄支店
- 堺支店
- 八尾支店
- 諏訪森支店
- 堺西支店

りそな銀行
- 阿倍野橋支店
- 住道支店
- 梅田北口支店
- 守口支店
- 新大阪駅前支店

関西みらい銀行
- 梅田支店
- 堺支店
- 茨木支店
- 堺筋営業部
- 野田阪神支店

徳島大正銀行
- 東大阪支店
- 大阪支店
- 弁天町支店
- 堺支店

紀陽銀行
- 平野支店
- 大阪堂島営業部
- 上本町支店

香川銀行
- 弁天町支店

大阪信用金庫
- 本店営業部

北おおさか信用金庫
- 千里丘支店

大阪商工信用金庫
- 加美支店

枚方信用金庫
- 本店営業部

令和7年度金融機関感謝制度のお知らせ

当協会では、府内中小企業金融の円滑化および中小企業者への創業支援や経営改善支援等に資することを目的とし、当協会との連携のもと、多様な資金供給によって中小企業者の振興発展に貢献いただいた金融機関の母店または営業店に感謝の意を表すため、令和7年度金融機関感謝制度を実施します。

中小企業者のニーズに応じた適切かつ十分な資金供給や、信用補完制度の維持・発展のための重要な指標に基づき定めた選定基準は以下のとおりです。

1 金融機関母店表彰

1. 創業推進表彰

創業にチャレンジする企業を積極的に支援し、府内の地域創生に貢献いただいた金融機関

2. 事業承継支援表彰

事業承継支援を積極的に推進し、府内の地域創生に貢献いただいた金融機関

3. 経営改善支援表彰

経営改善支援を推進し、府内中小企業者の体質強化に貢献いただいた金融機関

4. 経営者保証改革推進表彰

経営者保証を不要とする取組みおよび責任共有制度の推進に著しく貢献いただいた金融機関

5. 協調支援推進表彰

保証付融資とプロパー融資との同時実行等により、金融仲介機能の一層の強化を図り、府内経済の発展に貢献いただいた金融機関

6. 適正保証推進表彰

適切な役割分担を踏まえ、府内中小企業者のニーズに基づく適切かつ十分な資金供給に貢献いただいた金融機関

2 金融機関営業店表彰

1. 適正保証推進表彰

府内中小企業者のニーズに基づく適切かつ十分な資金供給に貢献いただいた営業店

2. 保証推進特別表彰

多様かつ安定的な資金供給による中小企業金融の円滑化やSDGsの浸透に加え、経営支援等、金融と経営の一体支援に著しい実績を上げられ、当協会の部・支店長の推薦がある営業店

3 選定基準

1. 適正保証推進表彰

母　店：令和7年度末において、下表に定める選定基準項目のすべてに該当する母店
営業店：令和7年度末において、下表に定める選定基準項目のすべてに該当する営業店、または準ずる営業店

選定基準項目	母店基準	営業店基準
①保証承諾(総保証)対前年比	協会実績値 以上	90.0%以上かつ協会実績値 以上
②責任共有制度の承諾構成比(責任共有承諾／総保証承諾)	協会実績値 以上	協会実績値 以上
③総保証承諾における有担保保証の承諾構成比(有担保承諾／総保証承諾)	協会実績値 以上	8.0%以上
④保証債務残高(総保証)	300億円以上	35億円以上
⑤保証債務残高(総保証)対前年比	協会実績値 以上	97.0%以上
⑥期中管理残高比率(総保証)（期中管理残高／総保証債務残高)	協会実績値 以下	協会実績値 以下
⑦平残代弁率(総保証)	2.00%以下	1.90%以下

2. 適正保証推進表彰を除く表彰

令和7年度終了後、実績に基づき選定します。

大阪府内信用金庫合同ビジネスマッチングフェア2025に出展しました

令和7年6月10日(火)・11日(水)の2日間にわたり、「第13回 大阪府内信用金庫合同ビジネスマッチングフェア2025」が開催されました。

本フェアは、企業間のビジネスマッチング機会の拡大や、幅広い交流の促進等を目的に開催されるもので、大阪府内7信用金庫のさまざまな分野の取引先企業に加え、公的機関や支援機関等、計163企業・団体がブース出展しました。

2日間の来場者数は約4,400名にのぼり、会場は多くの事業者や関係機関の方々で大変な賑わいを見せていました。

当協会も本フェアにブース出展し、来場者の皆さまへ保証制度や経営支援サービス等の情報発信を行いました。当日は、中小企業診断士の資格を有する職員と経営支援部の職員がブース対応を担当し、当協会の概要や経営支援に関するさまざまなご質問・ご相談を承りました。

会場の様子

本支店別ポスターを作成しました

当協会は、本店(サポートオフィスを含む。)と4つの支店において、地域に根差した金融と経営の一体支援に取組んでおり、それぞれが中小企業支援の拠点としての役割を担っています。

このたび、担当地域のお客さまや金融機関等に、当協会をより『身近な存在』と感じていただけるよう、本支店ごとのポスターを作成しました。

ポスターには、本支店の外観と地域の名所を組み合せた地域性豊かなデザインを採用し、「保証協会、こんな身近な存在なんや。」というメッセージを大きく掲げています。

さらに、このポスターデザインを使用した紙製クリアファイルも作成し、お客さまへの訪問時等に活用しています。

本店

堺支店

東大阪支店

門真支店

千里支店

大阪・関西万博「大阪信用保証協会プレ

当協会は、大阪・関西万博の会場内にて、公益財団法人大阪産業局が主催するイベント「大阪信用保証協会プレゼンツ Waza Meet up
本誌では、会期中の様子や出展企業からいただいたアンケート結果等をご報告いたします。

開催概要

テーマ	万博開催地・大阪のものづくりの技術力を、「見て」「触れて」「体験する」		
名　称	大阪信用保証協会プレゼンツ Waza Meet up Osaka		
会　期	令和７年５月３日（土・祝）～５月８日（木）の６日間		
主　催	公益財団法人大阪産業局	協　賛	大阪信用保証協会
来場者数	14,126名（本イベントの来場のみ）	ワークショップ体験人数	のべ5,006名
内　容	出展企業による“ワークショップや実演の実施”および“自社製品の販売”を通じ、各社の高い技術力を国内外へ発信するもの。		
出展企業	大阪製ブランド※認定の中小企業者20社（うち12社は当協会ご利用先）		

※「大阪製ブランド」とは…

中小企業者の優れた技術に裏打ちされた創造力あふれる製品を「大阪製ブランド製品」として大阪府知事が認定し、大阪のものづくりのブランドイメージを高めるとともに、府内ものづくり企業の自社製品開発を促進する取組み。

大阪産業局の万博レポートは
こちらからご覧いただけます！

出展企業アンケート結果

イベント全体をとおしての評価

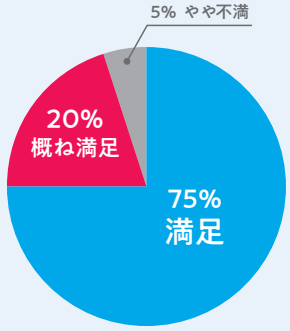

95%の方が
満足・概ね満足
と回答

出展成果（※複数回答可）

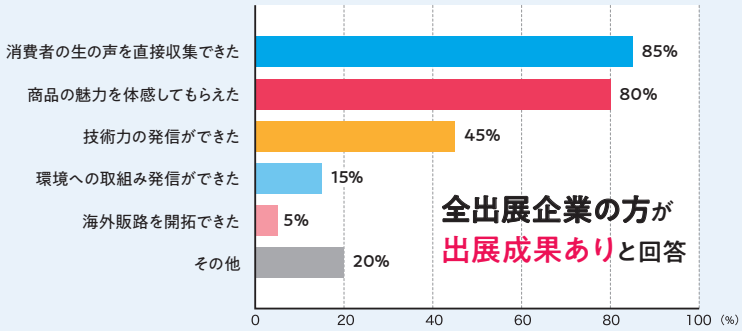

全出展企業の方が
出展成果ありと回答

出展企業の集合写真

開場待ちの行列
一時入場が規制される日もありました

大阪製ブランド認定製品　集合展示

会場内では協会紹介動画を
放映しました

ゼンツ Waza Meet up Osaka（ワザミートアップオオサカ）」開催報告

Osaka（オオサカ）」に協賛・協力しました。

出展企業の声（敬称略）

株式会社マックス

入浴料の
香りづくり体験

感想（工夫したこと、良かったこと等）

お客さまに喜んでいただけたことが何より良かったです。

本イベントをきっかけとした今後の展望

ワークショップを通じて、お客さまと深いつながりをつくり、またそれが従業員のモチベーションアップにもつながると確認できました。今後は、この活動をブラッシュアップして、サービスとして提供できるようにしていきたいです。

株式会社玉初堂

脈々と受け継がれる
220年の香り袋づくり

感想（工夫したこと、良かったこと等）

普段消費者と接する機会がない社員をワークショップ担当にしたことで、今後同様の取組みに積極的に参加したいという発言があり、社外でのイベント人員の確保に見込みがついたことが良かったです。

本イベントをきっかけとした今後の展望

3日間の経験では今後の展望を生み出すことは難しいが、今後取組まなければいけない事案などの確認ができました。

株式会社リゲッタ

絵の具でペイント！世界にひとつだけの
オリジナルサンダルをつくろう！

感想（工夫したこと、良かったこと等）

ワークショップ・物販を通して多くの方にリゲッタを認知いただき、万博という大きな会場でアピールできたことはすごく貴重でした。スタッフも楽しんで参加でき、皆さんの笑顔が今後の活力となりました。

本イベントをきっかけとした今後の展望

お子さんの自由な発想でサンダルに絵を描いているのを見て感動いたしました。大阪のものづくりをアピールしつつ、ワークショップも積極的に行いたいと思います。

一般社団法人 日本アカネ再生機構

希少な日本茜で染色体験＆組紐作り

感想（工夫したこと、良かったこと等）

来場者に「さすが万博や」と言っていただけたことが印象に残っています。また、他社や異業種とのコラボ製品を多く展示することで、連携や共創などの重要性も伝えることができました。

本イベントをきっかけとした今後の展望

来場者から周囲に拡散されることを期待しています。ワークショップが想像以上に盛況でしたので、体験型の需要も大いにあることがわかりました。

株式会社中島重久堂

短い鉛筆をつなげて、
スマイルを広げよう！

感想（工夫したこと、良かったこと等）

大阪・関西万博2025に出展できたことは、前回の万博のレガシーがある大阪・北摂に生まれ育った者として感無量でした。

本イベントをきっかけとした今後の展望

弊社スタッフがより一層、自社商品を使用するお客さまについて具体的に考え、思い、さらに良い商品を製造しお客様に喜んでいただくことを、再確認したことが最大の収穫でした。今回の経験が、創業100周年に向けて財産になりました。関係各位の皆様有難うございました。

株式会社トライアード

紙を重ねてOMOSHIROI
コースターづくり

感想（工夫したこと、良かったこと等）

たくさんのお客さまに体験いただき、直接お声を拝聴できたことは、非常に嬉しく、励みとなりました。

本イベントをきっかけとした今後の展望

来場者に弊社の技術や製品の魅力、そしてものづくりの面白さを直接感じていただくことができ、大きな手応えを得ました。今後もこのような双方向のコミュニケーションを大切にしながら、自社製品の価値を伝える取組みを積極的に展開していきたいと考えています。

堀内鏡工業株式会社

正しい色を映す鏡を
体験しよう

感想（工夫したこと、良かったこと等）

お客さまに喜んでいただいたこと、社員のものづくりへの意識が高くなったことです。

良い機会を与えていただきありがとうございました。

株式会社ミナミダ

オリジナルお面づくり
ワークショップ

感想（工夫したこと、良かったこと等）

試験的な販売・ワークショップだったため、販売時のアピール方法をつかむことができました。素材の面白さや質感、ものづくり体験としての楽しさに多くの反応をいただき、大きな手ごたえを感じています。

本イベントをきっかけとした今後の展望

「捨てられていた素材が、新たなかたちで楽しまれる」を感じていただき、今後も販売と体験の両軸で展開を進めてまいります。

出展企業

藤田金属株式会社

ミニ鉄フライパンを作ろう！

感想（工夫したこと、良かったこと等）

ワークショップの運営方法の工夫や、海外のお客さまへ積極的にお声がけしました。従業員一同、最高の経験をさせていただきありがとうございました。これから大阪製ブランドを積極的に発信してまいります。

本イベントをきっかけとした今後の展望

海外戦略・販売に力を入れていきたいです。

大徳木管工業株式会社

木製玩具でビー玉が転がる道を作ろう

感想（工夫したこと、良かったこと等）

こんなに集客力のあるイベントは初めてでした。万博に参加できたことは、社員のモチベーションアップにもつながりました。

本イベントをきっかけとした今後の展望

現在弊社は海外進出を計画しております。第一に注力しているのはEU圏ですが、アジア圏への進出も検討しております。今回の万博出展でも多数の外国人の方から自国では買えないのか？とお声をいただき、早急に進めたいと考えております。

角野晒染株式会社

堺の地場産業 手ぬぐいの「雪花絞り染め体験」

感想（工夫したこと、良かったこと等）

ワークショップ体験のお客さま皆さまに喜んで帰っていただけたので嬉しかったです。

本イベントをきっかけとした今後の展望

まだまだ、堺の地場産業“手ぬぐい”の発信には時間は要しますが、体験を通じて手ぬぐいの良さをもっといろんな方に発信できるように日々精進してまいります。

有限会社種村建具木工所

木組と和紙のワークショップと職人による製作実演

感想（工夫したこと、良かったこと等）

皆さま素敵な笑顔でワークショップに取組んでいただき、職人冥利に尽きる3日間になりました。イベント終了後も、弊社 Instagram等の閲覧数やフォロワーが増え続けております。

本イベントをきっかけとした今後の展望

大阪産業創造館Bplatz pressに弊社を掲載いただき、そこからマレーシアからの引き合いもきており、その方も弊社の万博出展を知り興味を一段と持たれたようです。

株式会社武林製作所

金属の職人技が生み出す金属アートに挑戦！

感想（工夫したこと、良かったこと等）

整理券は早々になくなり、予想を上回る多くの方にお越しいただき、無事に大盛況のうちに終えることができました。地場産業としての誇りを、直接お伝えできたことが何より嬉しく感じています。

本イベントをきっかけとした今後の展望

教育機関や地域イベントなどに参加し、未来のものづくりを支える世代との接点を増やしていきたいと考えています。

株式会社電子技販

改札のタッチで光る プリント基板を作ろう

感想（工夫したこと、良かったこと等）

小学生から80代の方まで、まさしく老若男女に体験いただけたのは、大変新鮮でした。万博ならではだと思います。

本イベントをきっかけとした今後の展望

今回のワークショップで得た経験を、自社開催のワークショップに活かしていきたいと思います。さっそく、万博会場では整理券配布終了により、体験していただけなかった親子から申込がありました。大変嬉しいです！

の声（敬称略）

丸安洋傘株式会社

日本の傘づくりを
体験しよう

感想（工夫したこと、良かったこと等）

海外の方からも申込みがあり、傘づくりを体験いただきました。
新たな販路開拓を考える良い機会になったと思っております。

本イベントをきっかけとした今後の展望

イベント後に、テレビ２件、ラジオ２件の出演依頼がありました。
また、百貨店での催事の依頼もあり、頑張りたいと思います。

株式会社三上

世界遺産前方後円墳の
型抜きせっけん作り

感想（工夫したこと、良かったこと等）

初めてのワークショップでしたが、大阪唯一の世界遺産「仁徳天皇陵」がPR出来たことはうれしかったです。

本イベントをきっかけとした今後の展望

新聞社の取材を受けたので、より多くの人に知ってもらえるきっかけができました。

株式会社いわさき

匠の技！
食品サンプル製作実演

感想（工夫したこと、良かったこと等）

食品サンプル製作の実演や展示を見てもらって、多くの方に食品サンプルの魅力を感じてもらえたと思うが、商品の購入にはなかなか至らなかった点は、今後工夫をしていく必要があると思います。

本イベントをきっかけとした今後の展望

食品サンプルの楽しさや有用性を感じてもらい、海外でも活用してもらえるようにしたいです。

日本シール株式会社

ゴミを増やさない
お掃除術を体験しよう

感想（工夫したこと、良かったこと等）

弊社は1970年の万博に参加し、今回の博覧会にも必ず出展をと目指しておりました。参加のチャンスをいただいたおかげで、自社製品の更なる進化した姿と、昔と変わらず環境に配慮した製品を取扱う会社であることをPRできたと感じます。

ミノル化学工業株式会社

透明キューブで創る未来、
万博の新体験！

感想（工夫したこと、良かったこと等）

万博への出展という目標があったので、今回の商品開発ができたと思います。この経験を活かして参りたいと思います。

本イベントをきっかけとした今後の展望

予想を超える反響がありましたので、今後はこのニーズに応える形で、美術館・博物館・研究機関向けの展示用ディスプレイケースの製品化と、受注対応体制の強化を進めていきます。

松尾捺染株式会社

好きな文字を印刷！
オリジナルグッズづくり

感想（工夫したこと、良かったこと等）

想像以上にたくさんの方にご参加いただき、ものづくりを楽しんでもらえてとても嬉しかったです。

本イベントをきっかけとした今後の展望

本イベントのような体験の場を広げるとともに、弊社の豊富な生地を使った創作の楽しさを国内外へ発信していけるよう、取組みを進めてまいります。

信用保証利用

当調査は、中小企業者の景気動向等を把握するために、株式会社日本政策金融公庫と共同で信用保証制度を利用されている企業の皆さまのご協力を得て、実施している調査です。

対象企業数 2,647 件　回答企業数 644件（回答率 24.3%）　実施 令和7年3月

概況

今回の調査（令和7年1月～3月（大阪））では、生産・売上げDIでマイナス幅が縮小し、採算DIと資金繰りDIはマイナス幅が拡大しました。
来期については、全国、大阪ともに総合DIの全項目が改善する見込みです。
依然として人手不足や原材料価格高騰等の影響は続きますが、業況改善への期待が見受けられます。

総合DIの推移（大阪）

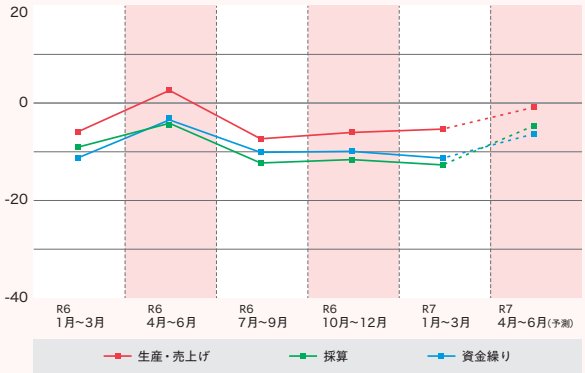

総合DIの推移（全国）

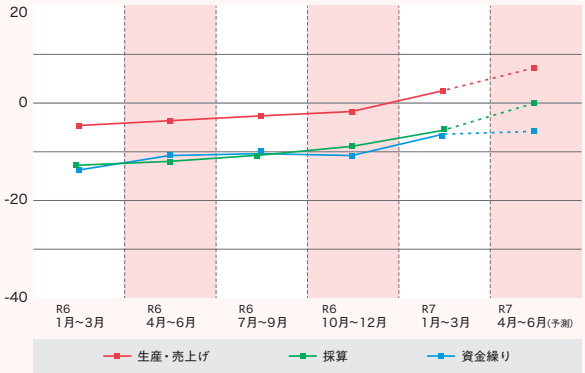

※対象企業数16,000件 回答企業数4,065件（回答率25.4%）

特別調査　経営環境において直面している課題について

経営環境において直面している課題について、「人手不足、人件費上昇」が62.2%と最も多く、ついで「エネルギー・原材料価格等の高騰」(47.5%)、「売上・受注の停滞、減少」(37.3%)の順になっています。
業種別にみると、建設業、小売業、サービス業では「人手不足、人件費上昇」、製造業では「エネルギー・原材料価格等の高騰」、卸売業では「売上・受注の停滞、減少」が最も多くなっています。

(1) 経営環境において直面している課題（全体）

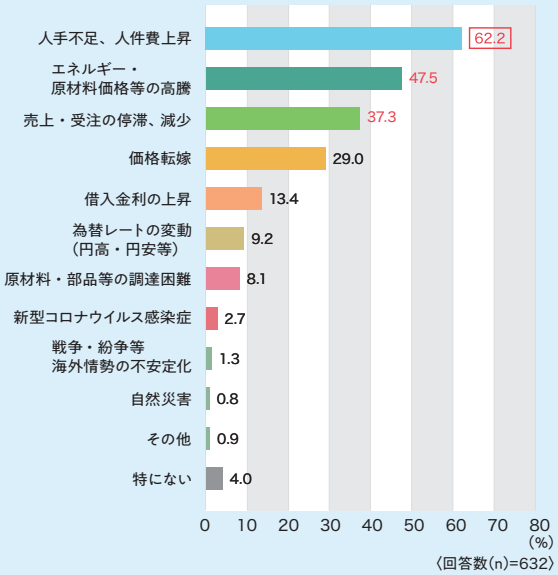

(注) 3つまで回答可のため、合計は100%を超える。

(2) 経営環境において直面している課題（業種別・上位3位）

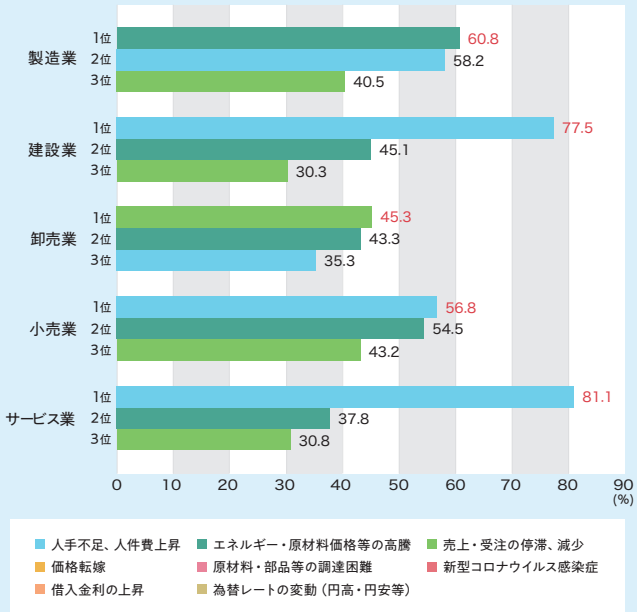

企業動向調査

DIとは？
Diffusion Index

「増加」または「好転」・「容易」と回答した企業割合から「減少」または「悪化」・「困難」と回答した企業割合を差し引いた数値のことです。

生産・売上げ

生産・売上げDIの推移（大阪）

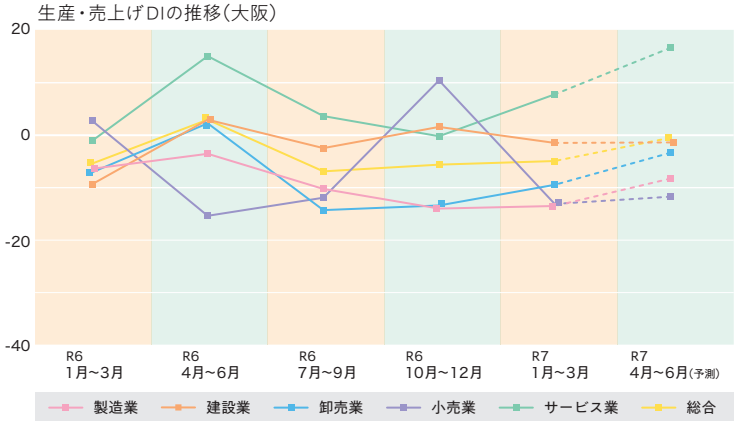

DIの実績・予測値　**一部業種でマイナス幅が縮小しました。**

建設業、小売業はマイナスに転じる一方、製造業、卸売業でマイナス幅が縮小、サービス業はプラスに転じました。
来期については、すべての業種で改善する見込みです。

	前期実績	今期実績	来期予測
製造業	△ 14.5	△ 14.0	△ 8.7
建設業	1.3	△ 1.8	△ 1.7
卸売業	△ 13.9	△ 9.9	△ 3.7
小売業	10.3	△ 13.6	△ 12.2
サービス業	△ 0.5	7.6	16.6
総合	△ 6.0	△ 5.3	△ 0.8

採算

採算DIの推移（大阪）

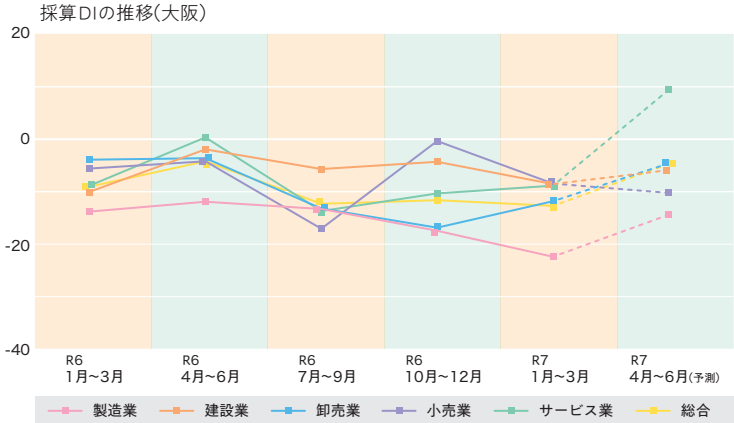

DIの実績・予測値　**一部業種でマイナス幅が拡大しました。**

製造業、建設業、小売業はマイナス幅が拡大する一方、卸売業、サービス業はマイナス幅が縮小しました。
来期については、小売業を除く業種で改善し、サービス業はプラスに転じる見込みです。

	前期実績	今期実績	来期予測
製造業	△ 17.5	△ 22.5	△ 14.4
建設業	△ 4.2	△ 8.5	△ 5.8
卸売業	△ 16.9	△ 11.8	△ 4.5
小売業	△ 0.2	△ 8.4	△ 10.2
サービス業	△ 10.3	△ 8.8	9.7
総合	△ 11.6	△ 12.7	△ 4.6

資金繰り

資金繰りDIの推移（大阪）

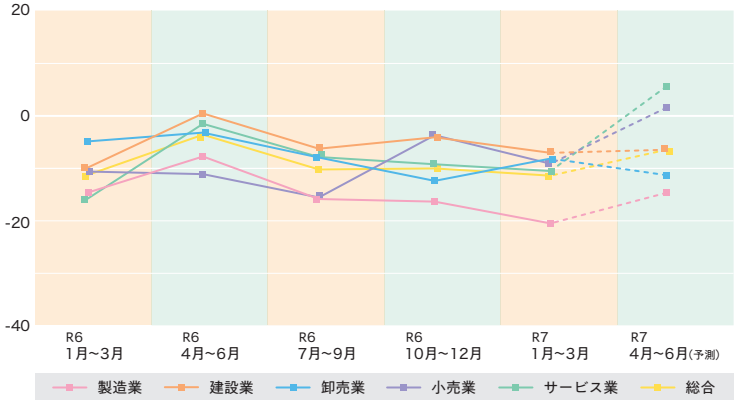

DIの実績・予測値　**マイナス幅が拡大しました。**

卸売業でマイナス幅が縮小する一方、その他の業種はマイナス幅が拡大しました。
来期については、卸売業でマイナス幅が拡大するものの、製造業、建設業はマイナス幅が縮小し、小売業、サービス業はプラスに転じる見込みです。

	前期実績	今期実績	来期予測
製造業	△ 16.3	△ 20.5	△ 14.6
建設業	△ 3.9	△ 6.9	△ 6.3
卸売業	△ 12.3	△ 8.0	△ 11.2
小売業	△ 3.5	△ 9.0	1.8
サービス業	△ 9.1	△ 10.4	5.9
総合	△ 9.9	△ 11.3	△ 6.3

事業概況

令和7年度第Ⅰ四半期の保証承諾実績は、対前年比56.9%の1,919億円（4月575億円、5月590億円、6月753億円）となりました。前年同期は、コロナ借換保証の取扱終了に伴い、保証承諾が増加しましたが、今年度は、コロナ禍前と概ね同水準となっています。

また、令和7年6月末の保証債務残高は、ゼロゼロ保証の返済進行等に伴い、3兆7,081億円となり、令和7年3月末から405億円減少しました。

代位弁済については、第Ⅰ四半期合計が145億円となり、前年同期より4億円（対前年比102.7%）増加しました。

原材料高や人手不足等により厳しい状況が続いているなか、金融機関や関係支援機関等と一層の連携を図りながら、「金融と経営のトータルサポーター」として、役職員一丸となって事業者支援に努めてまいります。

（単位：件、百万円）

		保証承諾		保証債務残高		代位弁済	
		件数	金額	件数	金額	件数	金額
令和6年度	第Ⅰ四半期（4月~6月）	12,302	337,160	207,516	3,830,131	951	14,115
	第Ⅱ四半期（7月~9月）	9,862	247,467	206,637	3,820,275	1,113	15,366
	第Ⅲ四半期（10月~12月）	8,442	213,281	206,709	3,791,050	960	14,298
	第Ⅳ四半期（1月~3月）	8,625	215,565	206,614	3,748,655	930	13,842
	年度	39,231	1,013,474	206,614	3,748,655	3,954	57,621
令和7年度	第Ⅰ四半期（4月~6月）	8,232	191,880	206,660	3,708,136	968	14,494
	年度	8,232	191,880	206,660	3,708,136	968	14,494

保証承諾

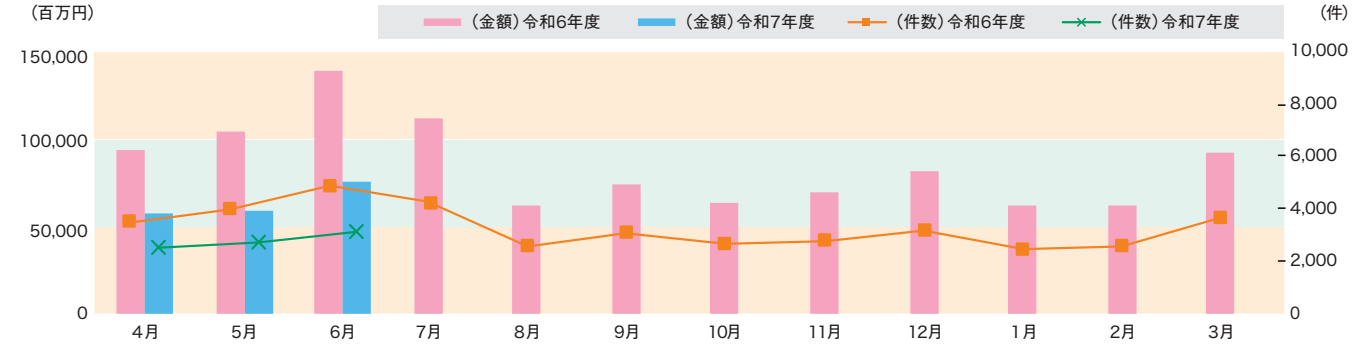

保証債務残高

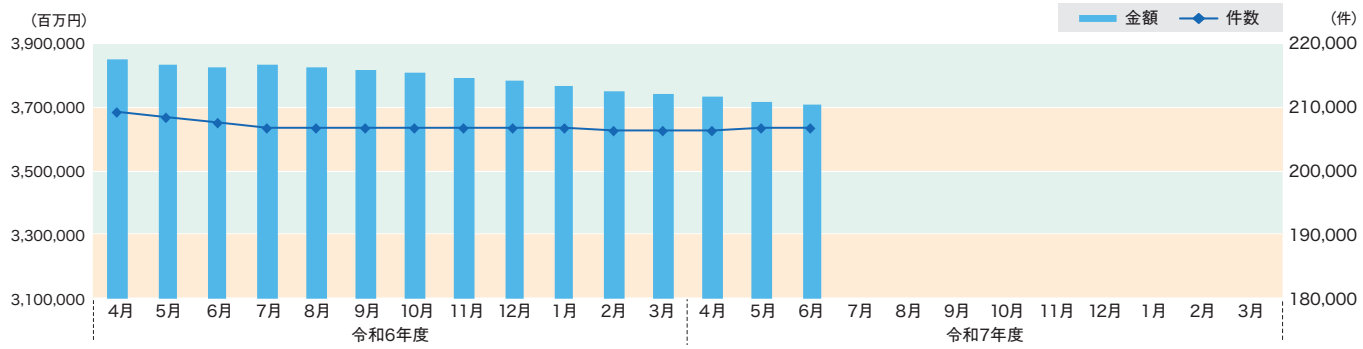

代位弁済

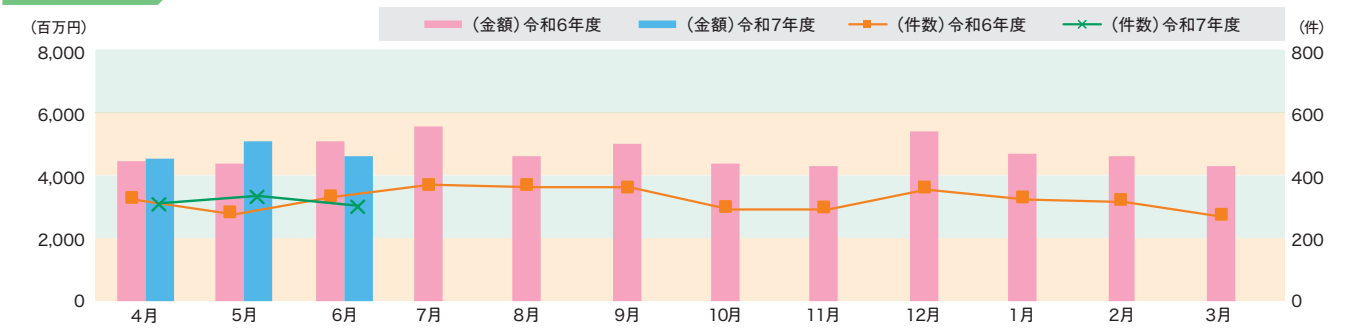

金融機関別保証状況

令和7年6月末現在（単位:百万円、%）

金融機関名	保証承諾	対前年比	代位弁済	対前年比	保証債務残高	対前年比	平均保証債務残高代位弁済率（R6.7～R7.6）	期中管理残高比率
みずほ銀行	510	45.1	54	133.8	18,018	84.9	2.83	0.14
三菱UFJ銀行	2,682	113.1	90	16.6	60,681	86.9	1.05	0.76
三井住友銀行	3,672	95.9	459	75.7	103,027	84.7	2.06	0.72
りそな銀行	18,504	109.3	1,057	89.5	344,199	92.1	1.35	0.54
都市銀行計	25,368	104.6	1,659	70.1	525,925	89.7	1.51	0.58
北陸銀行	27	26.9	74	4,043.4	4,120	86.0	3.34	–
北國銀行	0	–	0	–	180	93.7	–	–
三十三銀行	58	21.1	4	–	3,187	85.8	0.12	0.80
滋賀銀行	98	115.3	0	–	2,727	86.3	–	–
京都銀行	1,816	40.7	45	31.9	59,009	94.6	0.66	0.18
関西みらい銀行	18,814	67.1	934	91.8	389,739	97.0	1.29	0.54
池田泉州銀行	21,209	65.7	1,430	89.0	398,347	96.9	1.29	0.31
南都銀行	2,871	87.4	115	115.2	51,882	97.0	0.76	0.08
紀陽銀行	7,425	68.5	530	106.8	131,651	98.7	1.12	0.50
但馬銀行	155	50.6	101	–	2,737	93.6	3.58	0.68
中国銀行	0	–	0	–	143	255.4	–	–
阿波銀行	2,727	63.2	0	–	43,207	100.5	0.06	0.46
百十四銀行	323	60.6	0	–	6,430	94.9	0.36	0.36
伊予銀行	29	116.0	0	–	918	81.8	2.00	–
四国銀行	90	65.7	0	–	1,226	93.1	–	–
地方銀行計	55,641	65.7	3,233	90.6	1,095,832	97.0	1.16	0.40
商工組合中央金庫	166	443.3	4	19.1	2,459	98.0	3.23	0.41
政府系金融機関計	166	443.3	4	19.1	2,459	98.0	3.23	0.41
富山第一銀行	0	–	0	–	112	88.2	–	–
福邦銀行	4	–	0	–	165	80.4	–	–
あいち銀行	0	–	0	–	104	104.4	–	–
名古屋銀行	0	–	0	–	1,136	92.5	–	–
みなと銀行	40	27.2	0	–	7,794	78.5	2.03	0.00
トマト銀行	0	–	0	–	351	82.0	–	–
徳島大正銀行	2,812	107.3	10	4.4	43,283	110.8	0.52	0.25
香川銀行	659	35.1	88	453.7	19,780	97.5	1.76	0.57
愛媛銀行	30	1,500.0	0	–	909	88.8	–	5.97
高知銀行	0	–	0	–	139	73.7	–	–
第二地方銀行計	3,545	72.2	98	32.0	73,774	101.7	1.01	0.37
京都信用金庫	3,643	49.0	221	388.0	57,549	107.7	2.04	0.16
京都中央信用金庫	812	56.5	53	315.7	16,797	108.9	1.69	0.34
大阪信用金庫	22,923	33.8	2,185	98.6	580,832	97.7	1.64	0.75
大阪厚生信用金庫	28	64.1	0	–	3,921	83.0	5.57	1.64
大阪シティ信用金庫	30,662	51.4	2,351	155.1	536,699	98.9	1.47	0.60
大阪商工信用金庫	6,268	74.3	286	83.9	96,702	98.8	1.09	0.49
永和信用金庫	2,489	31.2	565	248.9	69,869	95.5	2.41	0.63
北おおさか信用金庫	18,648	67.5	1,686	190.3	285,333	99.4	2.15	0.64
枚方信用金庫	3,443	45.0	113	22.5	53,957	102.0	1.40	0.33
きのくに信用金庫	20	20.0	0	–	1,172	83.9	3.65	–
播州信用金庫	48	32.4	0	–	2,927	91.0	0.02	0.49
尼崎信用金庫	15,950	49.4	1,718	111.6	251,321	99.0	2.35	0.55
信用金庫計	104,935	47.6	9,178	125.7	1,957,082	98.8	1.77	0.62
大同信用組合	27	28.3	11	5.6	3,080	79.7	1.16	1.21
成協信用組合	229	51.7	65	99.8	7,586	88.4	2.68	0.46
大阪貯蓄信用組合	6	18.0	0	–	309	90.2	0.38	–
のぞみ信用組合	1,759	96.3	163	89.1	26,091	92.4	1.61	0.79
中央信用組合	0	–	0	–	356	88.1	–	–
近畿産業信用組合	171	54.8	81	102.1	12,928	92.1	1.01	0.53
ミレ信用組合	32	188.2	0	–	2,346	83.4	0.42	0.28
信用組合計	2,225	81.2	321	58.5	52,766	90.4	1.52	0.67
SBJ銀行	0	–	0	–	297	80.0	–	–
その他金融機関計	0	–	0	–	297	77.2	1.09	–
合計	191,880	56.9	14,494	102.7	3,708,136	96.8	1.54	0.55

※ 保証債務残高が1億円未満の金融機関は表示していません。各金融機関群別の合計には含まれています。
※ 代理貸付を含みます。
※「期中管理残高比率」は、保証債務残高に対する延滞事故債務残高、代位弁済協議残高、代位弁済請求残高の合計の割合です。

金融機関別責任共有制度保証状況

令和7年6月末現在（単位:百万円、%）

金融機関名	保証承諾				保証債務残高			
	責任共有対象		責任共有対象外		責任共有対象		責任共有対象外	
	金額		金額		金額		金額	
		構成比		構成比		構成比		構成比
みずほ銀行	490	96.1	20	3.9	9,870	56.7	7,524	43.3
三菱UFJ銀行	2,569	95.8	112	4.2	30,274	55.9	23,865	44.1
三井住友銀行	3,542	96.5	130	3.5	64,664	67.1	31,649	32.9
りそな銀行	17,968	97.1	537	2.9	224,931	65.8	116,821	34.2
都市銀行計	24,569	96.8	799	3.2	329,738	64.7	179,859	35.3
北陸銀行	27	100.0	0	–	1,095	27.1	2,941	72.9
北國銀行	0	–	0	–	0	–	180	100.0
三十三銀行	51	88.7	7	11.3	912	28.6	2,276	71.4
滋賀銀行	98	100.0	0	–	850	31.2	1,877	68.8
京都銀行	1,707	94.0	110	6.0	27,337	46.4	31,625	53.6
関西みらい銀行	18,176	96.6	638	3.4	213,402	55.2	173,534	44.8
池田泉州銀行	20,163	95.1	1,045	4.9	217,631	54.8	179,639	45.2
南都銀行	2,718	94.7	154	5.3	33,123	63.9	18,736	36.1
紀陽銀行	7,169	96.6	256	3.4	75,478	57.4	56,069	42.6
但馬銀行	155	100.0	0	–	530	19.4	2,207	80.6
中国銀行	0	–	0	–	112	78.1	31	21.9
阿波銀行	2,701	99.1	26	0.9	18,660	43.3	24,473	56.7
百十四銀行	320	99.1	3	0.9	2,724	42.4	3,706	57.6
伊予銀行	24	82.8	5	17.2	313	34.0	605	66.0
四国銀行	90	100.0	0	–	370	30.2	856	69.8
地方銀行計	53,399	96.0	2,242	4.0	592,775	54.3	498,843	45.7
商工組合中央金庫	72	43.5	94	56.5	1,708	70.3	721	29.7
政府系金融機関計	72	43.5	94	56.5	1,708	70.3	721	29.7
富山第一銀行	0	–	0	–	10	8.9	102	91.1
福邦銀行	4	100.0	0	–	5	3.2	160	96.8
あいち銀行	0	–	0	–	64	61.4	40	38.6
名古屋銀行	0	–	0	–	611	53.8	525	46.2
みなと銀行	30	75.0	10	25.0	3,258	42.0	4,499	58.0
トマト銀行	0	–	0	–	152	43.4	199	56.6
徳島大正銀行	2,781	98.9	31	1.1	30,548	70.7	12,645	29.3
香川銀行	649	98.5	10	1.5	10,214	51.7	9,556	48.3
愛媛銀行	30	100.0	0	–	406	46.1	474	53.9
高知銀行	0	–	0	–	27	19.2	113	80.8
第二地方銀行計	3,494	98.6	51	1.4	45,295	61.5	28,313	38.5
京都信用金庫	3,082	84.6	562	15.4	20,642	35.9	36,854	64.1
京都中央信用金庫	743	91.4	70	8.6	8,351	49.7	8,446	50.3
大阪信用金庫	19,455	84.9	3,468	15.1	169,894	29.3	409,599	70.7
大阪厚生信用金庫	28	100.0	0	–	1,141	31.7	2,461	68.3
大阪シティ信用金庫	26,816	87.5	3,846	12.5	199,621	37.3	335,205	62.7
大阪商工信用金庫	5,772	92.1	496	7.9	46,546	48.2	50,094	51.8
永和信用金庫	1,911	76.8	578	23.2	20,520	29.6	48,774	70.4
北おおさか信用金庫	17,432	93.5	1,216	6.5	130,077	45.6	155,046	54.4
枚方信用金庫	3,025	87.9	418	12.1	20,598	38.2	33,352	61.8
きのくに信用金庫	0	–	20	100.0	167	14.3	1,005	85.7
播州信用金庫	48	100.0	0	–	632	21.6	2,295	78.4
尼崎信用金庫	14,965	93.8	985	6.2	103,624	41.3	147,337	58.7
信用金庫計	93,277	88.9	11,658	11.1	721,814	37.0	1,230,469	63.0
大同信用組合	0	–	27	100.0	425	13.8	2,655	86.2
成協信用組合	35	15.3	194	84.7	346	4.6	7,234	95.4
大阪貯蓄信用組合	0	–	6	100.0	0	–	309	100.0
のぞみ信用組合	1,617	91.9	142	8.1	11,321	43.4	14,769	56.6
中央信用組合	0	–	0	–	115	32.4	241	67.6
近畿産業信用組合	91	52.8	81	47.2	2,497	19.3	10,412	80.7
ミレ信用組合	0	–	32	100.0	246	10.5	2,100	89.5
信用組合計	1,743	78.3	482	21.7	14,950	28.3	37,789	71.7
SBJ銀行	0	–	0	–	0	–	297	100.0
その他金融機関計	0	–	0	–	0	–	297	100.0
合計	176,554	92.0	15,326	8.0	1,706,281	46.3	1,976,291	53.7

※ 保証債務残高が1億円未満の金融機関は表示していません。各金融機関群別の合計には含まれています。
※ 平成19年10月以降申込受付分について「責任共有」「責任共有外」別に集計したものです。
※ 社債保証、ABL保証などの部分保証として取扱いされる制度は「責任共有対象」に含まれています。
※ 保証債務残高は金融機関からの報告に基づき作成日時時点で当協会が集計した数値であり、責任共有負担金の計算根拠となるものではありません。
※ 代理貸付を含みます。

金融機関別有担保無担保別保証状況

令和7年6月末現在（単位:百万円、%）

金融機関名	保証承諾				保証債務残高			
	有担保		無担保		有担保		無担保	
		構成比		構成比		構成比		構成比
みずほ銀行	95	18.6	415	81.4	1,845	10.2	16,172	89.8
三菱UFJ銀行	240	8.9	2,442	91.1	12,817	21.1	47,864	78.9
三井住友銀行	664	18.1	3,008	81.9	19,072	18.5	83,955	81.5
りそな銀行	3,219	17.4	15,286	82.6	60,685	17.6	283,514	82.4
都市銀行計	4,218	16.6	21,151	83.4	94,419	18.0	431,506	82.0
北陸銀行	0	–	27	100.0	63	1.5	4,056	98.5
北國銀行	0	–	0	–	0	–	180	100.0
三十三銀行	0	–	58	100.0	92	2.9	3,095	97.1
滋賀銀行	0	–	98	100.0	0	–	2,727	100.0
京都銀行	79	4.3	1,737	95.7	1,734	2.9	57,275	97.1
関西みらい銀行	1,724	9.2	17,090	90.8	46,487	11.9	343,252	88.1
池田泉州銀行	1,732	8.2	19,476	91.8	28,895	7.3	369,453	92.7
南都銀行	45	1.6	2,826	98.4	2,366	4.6	49,516	95.4
紀陽銀行	1,269	17.1	6,156	82.9	11,385	8.6	120,266	91.4
但馬銀行	0	–	155	100.0	0	–	2,737	100.0
中国銀行	0	–	0	–	17	11.5	127	88.5
阿波銀行	23	0.8	2,704	99.2	1,284	3.0	41,923	97.0
百十四銀行	0	–	323	100.0	448	7.0	5,982	93.0
伊予銀行	0	–	29	100.0	0	–	918	100.0
四国銀行	0	–	90	100.0	14	1.2	1,212	98.8
地方銀行計	4,872	8.8	50,770	91.2	92,857	8.5	1,002,975	91.5
商工組合中央金庫	0	–	166	100.0	402	16.4	2,057	83.6
政府系金融機関計	0	–	166	100.0	402	16.4	2,057	83.6
富山第一銀行	0	–	0	–	0	–	112	100.0
福邦銀行	0	–	4	100.0	2	1.0	163	99.0
あいち銀行	0	–	0	–	0	–	104	100.0
名古屋銀行	0	–	0	–	0	–	1,136	100.0
みなと銀行	0	–	40	100.0	1,067	13.7	6,727	86.3
トマト銀行	0	–	0	–	0	–	351	100.0
徳島大正銀行	1,348	47.9	1,464	52.1	13,751	31.8	29,531	68.2
香川銀行	352	53.4	307	46.6	3,876	19.6	15,905	80.4
愛媛銀行	0	–	30	100.0	36	4.0	873	96.0
高知銀行	0	–	0	–	0	–	139	100.0
第二地方銀行計	1,700	48.0	1,845	52.0	18,732	25.4	55,043	74.6
京都信用金庫	10	0.3	3,633	99.7	537	0.9	57,012	99.1
京都中央信用金庫	0	–	812	100.0	276	1.6	16,520	98.4
大阪信用金庫	2,466	10.8	20,457	89.2	42,591	7.3	538,241	92.7
大阪厚生信用金庫	0	–	28	100.0	731	18.6	3,190	81.4
大阪シティ信用金庫	974	3.2	29,688	96.8	20,974	3.9	515,725	96.1
大阪商工信用金庫	1,037	16.5	5,231	83.5	12,397	12.8	84,306	87.2
永和信用金庫	143	5.7	2,346	94.3	3,395	4.9	66,474	95.1
北おおさか信用金庫	873	4.7	17,774	95.3	12,261	4.3	273,072	95.7
枚方信用金庫	204	5.9	3,239	94.1	1,498	2.8	52,459	97.2
きのくに信用金庫	0	–	20	100.0	4	0.3	1,169	99.7
播州信用金庫	0	–	48	100.0	0	0.0	2,927	100.0
尼崎信用金庫	947	5.9	15,003	94.1	6,819	2.7	244,502	97.3
信用金庫計	6,654	6.3	98,282	93.7	101,483	5.2	1,855,600	94.8
大同信用組合	0	–	27	100.0	14	0.5	3,066	99.5
成協信用組合	0	–	229	100.0	128	1.7	7,458	98.3
大阪貯蓄信用組合	0	–	6	100.0	0	–	309	100.0
のぞみ信用組合	5	0.3	1,754	99.7	978	3.7	25,113	96.3
中央信用組合	0	–	0	–	51	14.4	305	85.6
近畿産業信用組合	20	11.7	151	88.3	714	5.5	12,214	94.5
ミレ信用組合	0	–	32	100.0	36	1.6	2,310	98.4
信用組合計	25	1.1	2,200	98.9	1,922	3.6	50,845	96.4
SBJ銀行	0	–	0	–	0	–	297	100.0
その他金融機関計	0	–	0	–	0	–	297	100.0
合計	17,468	9.1	174,412	90.9	309,815	8.4	3,398,321	91.6

※ 保証債務残高が1億円未満の金融機関は表示していません。各金融機関群別の合計には含まれています。
※ 代理貸付を含みます。

地域・業種別 保証承諾状況

保証業務区域	区分	製造業		建設業		卸売業	
		件数	金額	件数	金額	件数	金額
本店	大阪市	419	11,437	658	15,557	578	17,560
	松原市	23	512	34	707	12	465
	藤井寺市	8	81	12	172	2	30
	羽曳野市	11	248	22	313	5	79
	富田林市	14	454	15	213	7	92
	南河内郡	5	125	8	192	2	100
堺支店	堺市	102	2,413	167	4,262	49	1,570
	高石市	7	167	7	149	1	1
	泉大津市	4	146	12	265	4	149
	和泉市	16	468	44	863	8	286
	岸和田市	24	564	46	889	18	747
	貝塚市	19	467	20	444	7	205
	泉佐野市	15	440	9	146	4	70
	泉南市	6	212	3	32	1	7
	阪南市	5	192	8	56	2	12
	大阪狭山市	3	15	12	252	7	168
	河内長野市	2	29	13	173	1	71
	泉北郡	3	62	5	106	4	47
	泉南郡	3	181	10	161	2	109
東大阪支店	東大阪市	177	4,060	136	2,311	88	2,560
	八尾市	108	2,905	69	1,337	26	746
	柏原市	15	349	14	335	1	10
門真支店	門真市	21	667	50	1,043	12	377
	守口市	22	282	45	876	6	66
	大東市	31	590	31	574	8	131
	寝屋川市	13	357	64	1,203	8	228
	枚方市	14	228	62	1,392	8	87
	交野市	6	164	12	199	2	41
	四條畷市	6	78	14	294	2	53
千里支店	豊中市	57	1,130	87	1,606	31	1,078
	池田市	1	5	17	413	4	102
	箕面市	5	67	17	138	12	289
	吹田市	16	442	52	1,404	15	459
	摂津市	26	600	46	1,351	10	139
	茨木市	7	151	45	918	17	622
	高槻市	11	147	71	1,619	12	354
	三島郡	0	0	2	17	0	0
	豊能郡	3	120	3	67	0	0
合計		1,228	30,554	1,942	42,048	976	29,112
（前年比）		(58.1%)	(50.0%)	(65.2%)	(52.2%)	(63.0%)	(56.2%)

地域・業種別 保証承諾状況 《地域内業種別承諾構成比》

保証業務区域	区分	製造業		建設業		卸売業	
		件数	金額	件数	金額	件数	金額
本店	大阪市	10.8%	12.0%	17.0%	16.3%	15.0%	18.4%
	松原市	21.5%	20.7%	31.8%	28.5%	11.2%	18.7%
	藤井寺市	20.5%	14.0%	30.8%	29.9%	5.1%	5.2%
	羽曳野市	16.7%	16.8%	33.3%	21.3%	7.6%	5.4%
	富田林市	26.9%	41.8%	28.8%	19.5%	13.5%	8.5%
	南河内郡	22.7%	20.3%	36.4%	31.3%	9.1%	16.3%
堺支店	堺市	17.6%	17.0%	28.8%	30.0%	8.4%	11.1%
	高石市	25.9%	27.8%	25.9%	24.8%	3.7%	0.2%
	泉大津市	7.5%	11.6%	22.6%	21.1%	7.5%	11.9%
	和泉市	13.2%	18.6%	36.4%	34.2%	6.6%	11.3%
	岸和田市	18.8%	19.3%	35.9%	30.4%	14.1%	25.6%
	貝塚市	30.2%	32.2%	31.7%	30.7%	11.1%	14.1%
	泉佐野市	28.3%	30.0%	17.0%	10.0%	7.5%	4.8%
	泉南市	37.5%	49.7%	18.8%	7.5%	6.3%	1.6%
	阪南市	22.7%	45.5%	36.4%	13.2%	9.1%	2.8%
	大阪狭山市	7.5%	1.8%	30.0%	29.6%	17.5%	19.8%
	河内長野市	7.1%	4.7%	46.4%	28.1%	3.6%	11.5%
	泉北郡	17.6%	17.3%	29.4%	29.5%	23.5%	13.1%
	泉南郡	10.3%	24.9%	34.5%	22.2%	6.9%	15.0%
東大阪支店	東大阪市	27.6%	28.1%	21.2%	16.0%	13.7%	17.7%
	八尾市	34.3%	40.7%	21.9%	18.7%	8.3%	10.5%
	柏原市	38.5%	28.3%	35.9%	27.2%	2.6%	0.8%
門真支店	門真市	15.1%	20.8%	36.0%	32.6%	8.6%	11.8%
	守口市	18.5%	14.7%	37.8%	45.8%	5.0%	3.5%
	大東市	23.5%	24.4%	23.5%	23.8%	6.1%	5.4%
	寝屋川市	9.2%	13.0%	45.4%	43.6%	5.7%	8.3%
	枚方市	7.7%	6.4%	34.1%	39.2%	4.4%	2.5%
	交野市	14.6%	21.4%	29.3%	26.0%	4.9%	5.3%
	四條畷市	16.7%	10.5%	38.9%	39.6%	5.6%	7.1%
千里支店	豊中市	17.2%	15.5%	26.2%	22.0%	9.3%	14.8%
	池田市	1.7%	0.5%	28.8%	40.4%	6.8%	10.0%
	箕面市	6.1%	4.6%	20.7%	9.5%	14.6%	19.9%
	吹田市	8.8%	10.5%	28.6%	33.4%	8.2%	10.9%
	摂津市	19.0%	18.0%	33.6%	40.5%	7.3%	4.2%
	茨木市	5.5%	5.5%	35.2%	33.7%	13.3%	22.8%
	高槻市	6.1%	3.7%	39.2%	41.0%	6.6%	9.0%
	三島郡	0.0%	0.0%	28.6%	45.3%	0.0%	0.0%
	豊能郡	27.3%	46.7%	27.3%	26.1%	0.0%	0.0%
合計		14.9%	15.9%	23.6%	21.9%	11.9%	15.2%

令和7年6月末現在（単位:百万円）

小売業		飲食店		サービス業		不動産業		その他		合計			
件数	金額	件数	金額	件数	金額	件数	金額	件数	金額	件数	（前年比）	金額	（前年比）
328	6,664	224	3,325	866	17,185	594	17,658	197	6,036	3,864	(69.7%)	95,421	(60.5%)
11	246	3	23	12	64	9	326	3	138	107	(70.9%)	2,482	(63.3%)
4	40	1	2	7	78	4	143	1	30	39	(54.9%)	575	(33.4%)
7	204	0	0	9	223	3	99	9	308	66	(60.6%)	1,474	(45.6%)
1	2	4	71	6	103	2	4	3	149	52	(91.2%)	1,087	(75.3%)
3	67	0	0	0	0	0	0	4	130	22	(66.7%)	614	(86.2%)
50	1,105	19	279	106	2,557	55	1,351	32	658	580	(66.8%)	14,196	(54.4%)
5	135	0	0	5	76	2	73	0	0	27	(58.7%)	602	(64.5%)
10	199	4	63	11	220	2	31	6	182	53	(73.6%)	1,255	(64.7%)
14	167	2	49	23	378	8	177	6	134	121	(66.5%)	2,522	(45.9%)
5	117	3	10	20	347	8	203	4	43	128	(64.6%)	2,919	(52.7%)
2	25	3	16	6	91	4	113	2	88	63	(67.7%)	1,448	(54.9%)
8	202	0	0	5	134	4	151	8	322	53	(59.6%)	1,465	(53.4%)
2	85	0	0	3	81	1	9	0	0	16	(33.3%)	426	(34.4%)
0	0	2	55	3	22	1	55	1	30	22	(45.8%)	422	(36.8%)
5	105	0	0	6	154	6	142	1	13	40	(108.1%)	848	(84.0%)
7	209	0	0	3	78	2	56	0	0	28	(50.0%)	617	(48.0%)
2	15	0	0	1	7	0	0	2	121	17	(48.6%)	358	(30.3%)
1	64	1	1	6	38	2	37	4	135	29	(90.6%)	727	(119.0%)
52	1,127	14	160	86	1,446	37	814	52	1,963	642	(60.5%)	14,441	(45.5%)
29	624	5	29	35	526	19	403	24	567	315	(65.6%)	7,138	(56.2%)
1	10	0	0	2	65	6	465	0	0	39	(58.2%)	1,235	(66.9%)
8	119	2	8	15	289	11	141	20	556	139	(50.0%)	3,200	(46.9%)
12	225	6	41	14	185	8	158	6	80	119	(57.2%)	1,912	(39.2%)
9	94	6	50	22	372	14	226	11	379	132	(59.5%)	2,415	(45.9%)
9	152	10	150	17	225	17	364	3	78	141	(68.4%)	2,756	(59.3%)
26	554	10	63	38	700	22	502	2	22	182	(51.4%)	3,548	(49.1%)
7	103	1	1	7	31	2	70	4	158	41	(67.2%)	766	(51.7%)
2	60	0	0	8	174	2	25	2	60	36	(52.2%)	743	(38.8%)
33	725	11	82	73	1,431	32	894	8	341	332	(79.8%)	7,287	(75.3%)
2	54	3	35	13	178	14	146	5	89	59	(43.4%)	1,022	(29.3%)
13	218	2	36	20	463	8	118	5	127	82	(64.1%)	1,455	(49.2%)
14	259	6	109	42	661	31	674	6	190	182	(77.1%)	4,198	(68.0%)
12	290	2	13	11	165	5	107	25	673	137	(81.5%)	3,337	(71.0%)
14	160	4	27	29	411	7	318	5	118	128	(60.1%)	2,725	(48.1%)
19	426	6	58	28	640	26	532	8	175	181	(91.0%)	3,951	(81.2%)
0	0	0	0	5	21	0	0	0	0	7	(43.8%)	38	(17.8%)
1	39	1	6	3	25	0	0	0	0	11	(100.0%)	257	(91.4%)
728	14,887	355	4,760	1,566	29,843	968	26,585	469	14,093	8,232	(66.9%)	191,880	(56.9%)
(69.9%)	(57.0%)	(63.8%)	(48.5%)	(71.9%)	(60.6%)	(79.7%)	(73.0%)	(69.7%)	(63.9%)	(66.9%)	–	(56.9%)	–

小売業		飲食店		サービス業		不動産業		その他		合計	
件数	金額	件数	金額	件数	金額	件数	金額	件数	金額	件数	金額
8.5%	7.0%	5.8%	3.5%	22.4%	18.0%	15.4%	18.5%	5.1%	6.3%	100.0%	100.0%
10.3%	9.9%	2.8%	0.9%	11.2%	2.6%	8.4%	13.1%	2.8%	5.6%	100.0%	100.0%
10.3%	6.9%	2.6%	0.3%	17.9%	13.6%	10.3%	24.9%	2.6%	5.2%	100.0%	100.0%
10.6%	13.8%	0.0%	0.0%	13.6%	15.1%	4.5%	6.7%	13.6%	20.9%	100.0%	100.0%
1.9%	0.2%	7.7%	6.5%	11.5%	9.5%	3.8%	0.3%	5.8%	13.7%	100.0%	100.0%
13.6%	10.9%	0.0%	0.0%	0.0%	0.0%	0.0%	0.0%	18.2%	21.2%	100.0%	100.0%
8.6%	7.8%	3.3%	2.0%	18.3%	18.0%	9.5%	9.5%	5.5%	4.6%	100.0%	100.0%
18.5%	22.4%	0.0%	0.0%	18.5%	12.6%	7.4%	12.1%	0.0%	0.0%	100.0%	100.0%
18.9%	15.9%	7.5%	5.0%	20.8%	17.6%	3.8%	2.5%	11.3%	14.5%	100.0%	100.0%
11.6%	6.6%	1.7%	2.0%	19.0%	15.0%	6.6%	7.0%	5.0%	5.3%	100.0%	100.0%
3.9%	4.0%	2.3%	0.3%	15.6%	11.9%	6.3%	6.9%	3.1%	1.5%	100.0%	100.0%
3.2%	1.7%	4.8%	1.1%	9.5%	6.3%	6.3%	7.8%	3.2%	6.1%	100.0%	100.0%
15.1%	13.8%	0.0%	0.0%	9.4%	9.1%	7.5%	10.3%	15.1%	22.0%	100.0%	100.0%
12.5%	20.0%	0.0%	0.0%	18.8%	19.0%	6.3%	2.1%	0.0%	0.0%	100.0%	100.0%
0.0%	0.0%	9.1%	13.0%	13.6%	5.2%	4.5%	13.0%	4.5%	7.1%	100.0%	100.0%
12.5%	12.4%	0.0%	0.0%	15.0%	18.2%	15.0%	16.7%	2.5%	1.5%	100.0%	100.0%
25.0%	33.9%	0.0%	0.0%	10.7%	12.6%	7.1%	9.1%	0.0%	0.0%	100.0%	100.0%
11.8%	4.2%	0.0%	0.0%	5.9%	2.0%	0.0%	0.0%	11.8%	33.8%	100.0%	100.0%
3.4%	8.8%	3.4%	0.2%	20.7%	5.2%	6.9%	5.1%	13.8%	18.6%	100.0%	100.0%
8.1%	7.8%	2.2%	1.1%	13.4%	10.0%	5.8%	5.6%	8.1%	13.6%	100.0%	100.0%
9.2%	8.7%	1.6%	0.4%	11.1%	7.4%	6.0%	5.6%	7.6%	7.9%	100.0%	100.0%
2.6%	0.8%	0.0%	0.0%	5.1%	5.3%	15.4%	37.7%	0.0%	0.0%	100.0%	100.0%
5.8%	3.7%	1.4%	0.3%	10.8%	9.0%	7.9%	4.4%	14.4%	17.4%	100.0%	100.0%
10.1%	11.7%	5.0%	2.1%	11.8%	9.7%	6.7%	8.3%	5.0%	4.2%	100.0%	100.0%
6.8%	3.9%	4.5%	2.1%	16.7%	15.4%	10.6%	9.3%	8.3%	15.7%	100.0%	100.0%
6.4%	5.5%	7.1%	5.4%	12.1%	8.2%	12.1%	13.2%	2.1%	2.8%	100.0%	100.0%
14.3%	15.6%	5.5%	1.8%	20.9%	19.7%	12.1%	14.2%	1.1%	0.6%	100.0%	100.0%
17.1%	13.4%	2.4%	0.1%	17.1%	4.0%	4.9%	9.1%	9.8%	20.6%	100.0%	100.0%
5.6%	8.1%	0.0%	0.0%	22.2%	23.3%	5.6%	3.4%	5.6%	8.0%	100.0%	100.0%
9.9%	9.9%	3.3%	1.1%	22.0%	19.6%	9.6%	12.3%	2.4%	4.7%	100.0%	100.0%
3.4%	5.3%	5.1%	3.4%	22.0%	17.4%	23.7%	14.3%	8.5%	8.7%	100.0%	100.0%
15.9%	15.0%	2.4%	2.5%	24.4%	31.8%	9.8%	8.1%	6.1%	8.7%	100.0%	100.0%
7.7%	6.2%	3.3%	2.6%	23.1%	15.7%	17.0%	16.1%	3.3%	4.5%	100.0%	100.0%
8.8%	8.7%	1.5%	0.4%	8.0%	4.9%	3.6%	3.2%	18.2%	20.2%	100.0%	100.0%
10.9%	5.9%	3.1%	1.0%	22.7%	15.1%	5.5%	11.7%	3.9%	4.3%	100.0%	100.0%
10.5%	10.8%	3.3%	1.5%	15.5%	16.2%	14.4%	13.5%	4.4%	4.4%	100.0%	100.0%
0.0%	0.0%	0.0%	0.0%	71.4%	54.7%	0.0%	0.0%	0.0%	0.0%	100.0%	100.0%
9.1%	15.2%	9.1%	2.3%	27.3%	9.7%	0.0%	0.0%	0.0%	0.0%	100.0%	100.0%
8.8%	7.8%	4.3%	2.5%	19.0%	15.6%	11.8%	13.9%	5.7%	7.3%	100.0%	100.0%

業務のご案内

大阪信用保証協会

本店保証業務区域のお客さまの保証お申し込み・ご相談はこちらで行っています。

本店

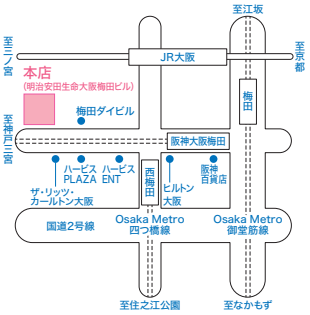

最寄駅　Osaka Metro 四つ橋線「西梅田駅」北改札
JR「大阪駅」西口　阪神電車「大阪梅田駅」西口

〒530-8214　大阪市北区梅田3-3-20（明治安田生命大阪梅田ビル4~7・9階）
お問い合せ先　保証事務課　TEL:06-6131-7321
※お客さまからの保証お申し込み・ご相談は、サポートオフィスにて行っています。
保証業務区域　大阪市、松原市、藤井寺市、羽曳野市、富田林市、太子町、河南町、千早赤阪村

サポートオフィス

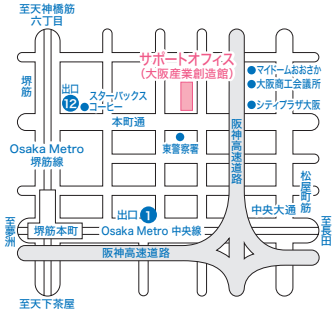

最寄駅　Osaka Metro 中央線・堺筋線「堺筋本町駅」

〒541-0053　大阪市中央区本町1-4-5（大阪産業創造館10階）
お問い合せ先　経営相談課　TEL：06-6260-1730

堺支店

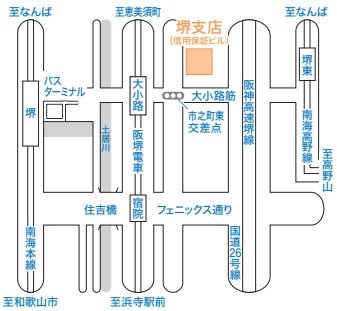

最寄駅　阪堺電車「大小路駅」　南海本線「堺駅」東口
南海高野線「堺東駅」西出口

〒590-0946　堺市堺区熊野町東3-1-4 信用保証ビル
お問い合せ先　保証事務課　TEL：072-223-3011
保証業務区域　堺市、高石市、泉大津市、和泉市、岸和田市、貝塚市、泉佐野市、泉南市、阪南市、大阪狭山市、河内長野市、忠岡町、熊取町、田尻町、岬町

東大阪支店

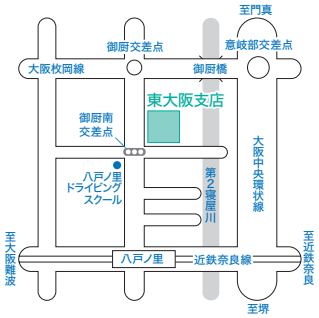

最寄駅　近鉄奈良線「八戸ノ里駅」

〒577-0035　東大阪市御厨中2-1-1
お問い合せ先　業務管理課　TEL：06-6781-9511
保証業務区域　東大阪市、八尾市、柏原市

門真支店

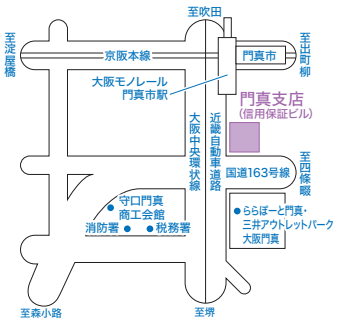

最寄駅　京阪本線「門真市駅」　大阪モノレール「門真市駅」

〒571-8567　門真市新橋町34-21 信用保証ビル
お問い合せ先　業務管理課　TEL：06-6906-2511
保証業務区域　門真市、守口市、大東市、寝屋川市、枚方市、交野市、四條畷市

千里支店

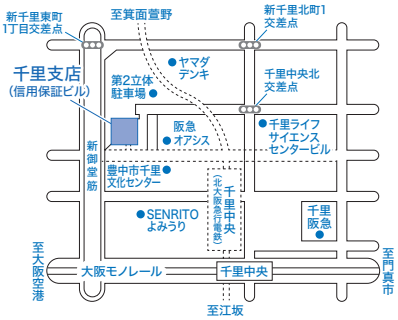

最寄駅　北大阪急行「千里中央駅」北改札口　大阪モノレール「千里中央駅」

〒560-0082　豊中市新千里東町1-2-4 信用保証ビル
お問い合せ先　業務管理課　TEL：06-6835-3005
保証業務区域　豊中市、池田市、箕面市、吹田市、摂津市、茨木市、高槻市、島本町、豊能町、能勢町

一般財団法人 信用保証サービスセンター

業務のご案内
大阪府内の中小企業の振興に寄与するため、主として次の事業を行います。
- 中小企業の振興に関する調査、研究、研修および刊行物の発行
- 損害保険などに関する相談　・事務所、会議室などの提供
- その他サービスセンターの目的を達成するために必要な事業

VEGETABLE OIL INK

Simpo　2025年度 No.2
編集　大阪信用保証協会：〒530-8214 大阪市北区梅田3-3-20　TEL:06-6131-7945
発行　(一財)信用保証サービスセンター：〒560-0082 豊中市新千里東町1-2-4

2025年8月発刊