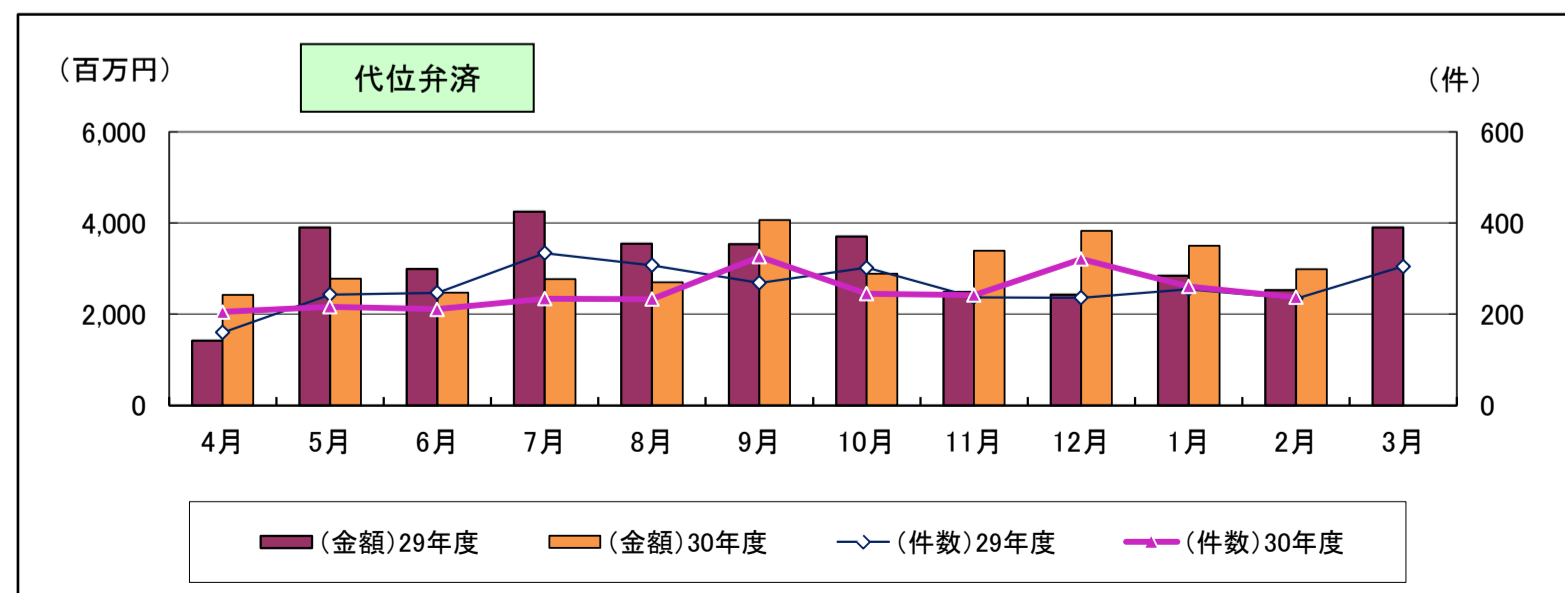
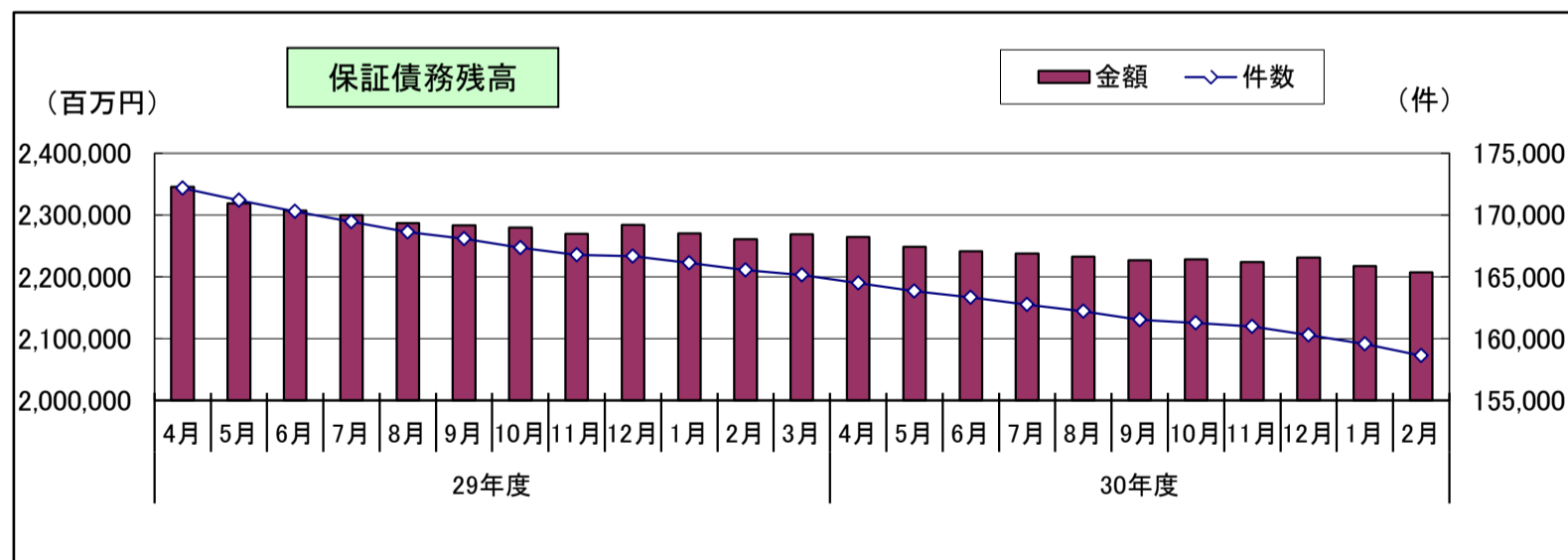
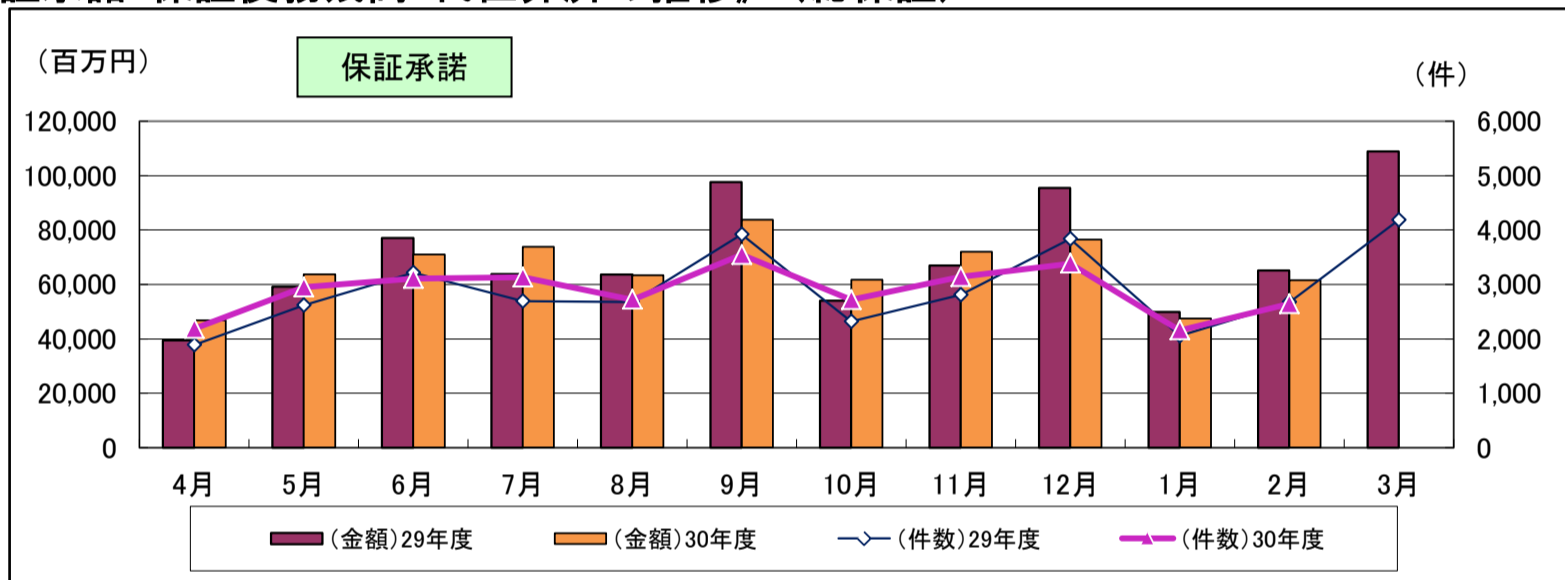


《事業概況》（総保証）

（単位：件、百万円）

		保証承諾		保証債務残高		代位弁済	
		件数	金額	件数	金額	件数	金額
29年度	第Ⅰ四半期 (4月～6月)	7,722	175,707	170,274	2,307,110	650	8,321
	第Ⅱ四半期 (7月～9月)	9,290	225,192	168,088	2,283,560	910	11,335
	第Ⅲ四半期 (10月～12月)	8,966	216,403	166,662	2,284,403	775	8,620
	第Ⅳ四半期 (1月～3月)	8,908	224,020	165,145	2,268,874	794	9,279
	年度	34,886	841,322	165,145	2,268,874	3,129	37,556
30年度	第Ⅰ四半期 (4月～6月)	8,242	181,668	163,318	2,241,062	632	7,671
	第Ⅱ四半期 (7月～9月)	9,396	221,068	161,526	2,226,820	793	9,551
	第Ⅲ四半期 (10月～12月)	9,243	210,249	160,300	2,231,351	808	10,106
	第Ⅳ四半期 (1月～2月)	4,797	109,106	158,632	2,207,515	498	6,490
	年度	31,678	722,091	158,632	2,207,515	2,731	33,818

《保証承諾・保証債務残高・代位弁済の推移》（総保証）



《事業概況》（総保証・月別）

（単位：件、百万円）

		保証承諾		保証債務残高		代位弁済	
		件数	金額	件数	金額	件数	金額
29年度	4月	1,887	39,498	172,168	2,345,345	160	1,421
	5月	2,620	59,180	171,200	2,319,072	243	3,903
	6月	3,215	77,028	170,274	2,307,110	247	2,998
	7月	2,694	63,789	169,463	2,299,676	334	4,252
	8月	2,677	63,715	168,619	2,287,064	307	3,547
	9月	3,919	97,687	168,088	2,283,560	269	3,536
	10月	2,318	54,037	167,352	2,279,832	302	3,703
	11月	2,810	66,954	166,781	2,269,283	237	2,486
	12月	3,838	95,412	166,662	2,284,403	236	2,431
	1月	2,052	49,800	166,130	2,270,203	255	2,848
	2月	2,670	65,208	165,547	2,260,647	234	2,530
	3月	4,186	109,012	165,145	2,268,874	305	3,901
30年度	4月	2,187	46,868	164,508	2,264,617	205	2,420
	5月	2,948	63,749	163,850	2,248,515	216	2,782
	6月	3,107	71,051	163,318	2,241,062	211	2,469
	7月	3,130	73,847	162,754	2,237,913	234	2,774
	8月	2,721	63,352	162,210	2,232,726	233	2,706
	9月	3,545	83,869	161,526	2,226,820	326	4,071
	10月	2,717	61,677	161,284	2,228,405	245	2,886
	11月	3,142	72,069	160,962	2,223,658	242	3,394
	12月	3,384	76,503	160,300	2,231,351	321	3,826
	1月	2,157	47,522	159,557	2,217,132	261	3,506
	2月	2,640	61,584	158,632	2,207,515	237	2,985