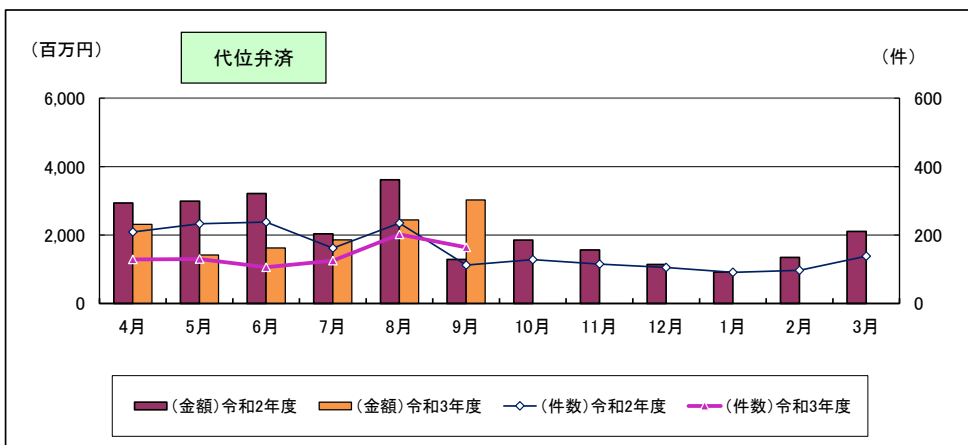
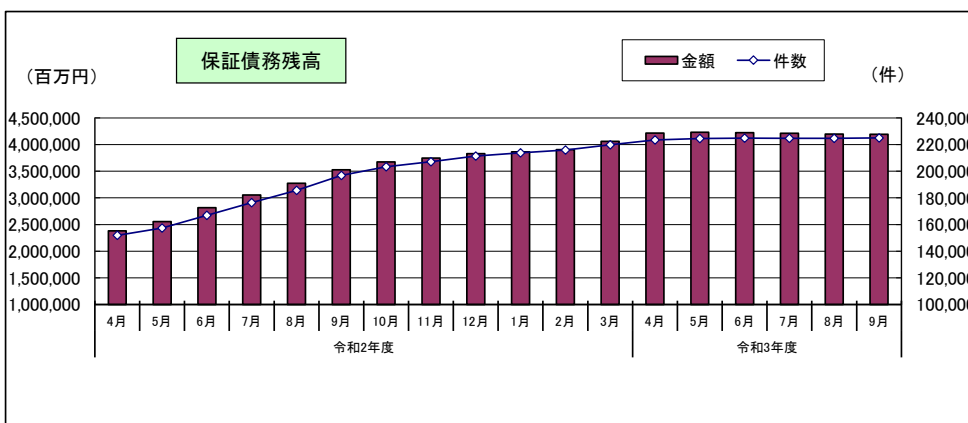
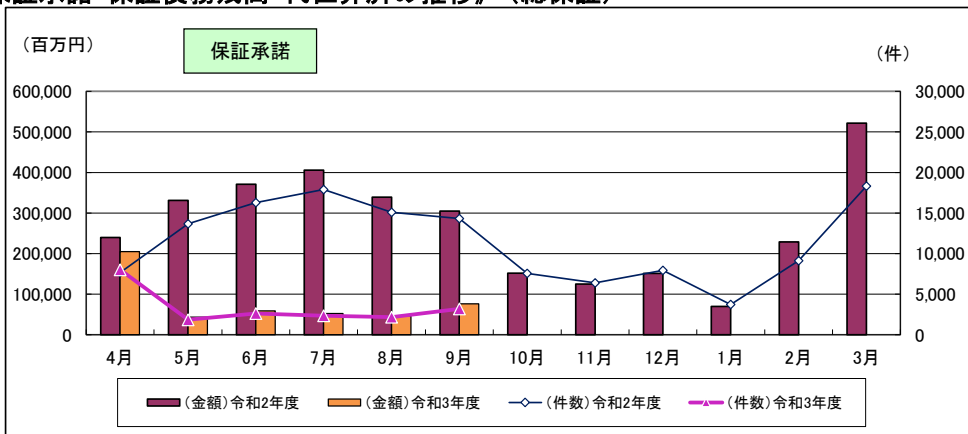


《事業概況》（総保証）

（単位：件、百万円）

		保証承諾		保証債務残高		代位弁済	
		件数	金額	件数	金額	件数	金額
令和2年度	第I四半期 (4月～6月)	37,634	941,866	166,961	2,814,357	680	9,139
	第II四半期 (7月～9月)	47,299	1,049,464	196,776	3,526,403	509	6,942
	第III四半期 (10月～12月)	21,891	427,582	211,314	3,830,446	348	4,560
	第IV四半期 (1月～3月)	31,155	819,801	219,757	4,061,145	326	4,369
	年度	137,979	3,238,712	219,757	4,061,145	1,863	25,010
令和3年度	第I四半期 (4月～6月)	12,496	307,680	224,746	4,221,381	365	5,356
	第II四半期 (7月～9月)	7,673	175,425	224,975	4,190,603	491	7,327
	年度	20,169	483,105	224,975	4,190,603	856	12,683

《保証承諾・保証債務残高・代位弁済の推移》（総保証）



《事業概況》（総保証・月別）

（単位：件、百万円）

		保証申込		保証承諾		保証債務残高		代位弁済	
		件数	金額	件数	金額	件数	金額	件数	金額
令和2年度	4月	9,102	297,259	7,664	239,924	151,872	2,382,281	209	2,937
	5月	29,022	684,599	13,674	331,198	157,370	2,556,237	233	2,989
	6月	24,273	577,708	16,296	370,744	166,961	2,814,357	238	3,214
	7月	16,119	386,542	17,902	405,664	176,368	3,053,291	162	2,038
	8月	10,411	235,149	15,081	339,113	185,693	3,271,972	235	3,618
	9月	6,486	145,129	14,316	304,687	196,776	3,526,403	112	1,286
	10月	6,000	126,670	7,560	151,583	203,283	3,673,675	128	1,854
	11月	6,920	143,155	6,401	124,708	207,078	3,744,653	115	1,564
	12月	7,855	159,346	7,930	151,291	211,314	3,830,446	105	1,142
	1月	3,877	76,018	3,722	69,794	213,790	3,863,232	91	916
	2月	11,418	303,132	9,117	228,653	215,937	3,906,182	97	1,344
	3月	25,028	723,762	18,316	521,353	219,757	4,061,145	138	2,108
令和3年度	4月	1,309	33,689	8,013	205,152	223,466	4,213,462	129	2,315
	5月	2,113	47,779	1,855	43,576	224,575	4,230,999	130	1,416
	6月	3,127	70,051	2,628	58,952	224,746	4,221,381	106	1,625
	7月	2,561	59,349	2,336	52,303	224,671	4,210,260	125	1,857
	8月	2,432	55,493	2,157	46,936	224,588	4,197,040	202	2,443
	9月	3,440	84,120	3,180	76,186	224,975	4,190,603	164	3,027